

BURMISTRZ BISZTYNKA  
11-230 BISZTYNEK  
ul. Kościuszki 2

**ZARZĄDZENIE NR 289/2014  
BURMISTRZA BISZTYNKA  
z dnia 30 września 2014 r.**

**w sprawie zmiany Wieloletniej Prognozy Finansowej Gminy Bisztynek  
na lata 2014 – 2021**

Na podstawie art. 226, art. 227, art. 228, art. 230 ust. 6 i art. 243 ustawy z dnia 27 sierpnia 2009 r. o finansach publicznych (Dz. U. z 2013r., poz. 885 z późn. zm.) oraz art. 18 ust. 2 pkt 6 ustawy z dnia 8 marca 1990 r. o samorządzie gminnym (t.j. Dz. U. z 2013 r., poz. 594 z późn. zm.),

**Rada Miejska w Bisztynku uchwała, co następuje:**

**§ 1.** Wieloletnia Prognoza Finansowa Gminy wraz z prognozą kwoty długu i spłat zobowiązań na lata 2014–2021, otrzymuje brzmienie zgodnie z załącznikiem nr 1 do niniejszego Zarządzenia.

**§ 3.** Zarządzenie wchodzi w życie z dniem podjęcia i obowiązuje w 2014 roku.

BURMISTRZ

*Jana Wójcik*

## Objaśnienia

### Do Zarządzenia w sprawie zmiany Wieloletniej Prognozy Finansowej Gminy Bisztynek na lata 2014 – 2021

Wieloletnią prognozę finansową oraz prognozę kwoty długu zmieniono w zakresie dochodów i wydatków budżetu w 2014 roku.

Powyższe wartości są zgodne z Zarządzeniem Nr 290/2014 Burmistrza Bisztynka w sprawie zmian budżetu gminy w 2014.

Gmina Bisztynek nie jest objęte procedurą wynikającą z art 240a lub art 240b ustawy z dnia 27 sierpnia 2009 r. o finansach publicznych, dlatego też nie wykazuje się danych w pozycjach sekcji 16 Wieloletniej Prognozy Finansowej, zgodnie z załącznikiem do rozporządzenia Ministra Finansów z dnia 8 sierpnia 2014 r. (poz. 1127).

BURMISTRZ

*Jan Wójcik*

1)

# Wieloletnia Prognoza Finansowa

## Załącznik Nr 1

Wyszczególnienie	Dochody ogółem <sup>x</sup>	z tego:										w tym:				
		1.1	1.1.1			1.1.2		1.1.3		1.1.4		1.1.5		1.2	1.2.1	1.2.2
			1.1.1	1.1.1.1	1.1.1.2	1.1.1.3	1.1.1.3.1	1.1.2	1.1.3	1.1.4	1.1.5					
Lp	1															
Formuła	[1.1]+[1.2]															
2014	22 835 911,10	20 981 671,77	1 986 411,00	10 000,00	5 426 965,20	1 460 000,00	7 445 522,00	4 975 709,20	1 854 239,33	307 000,00	1 547 239,33					
2015	22 725 706,00	20 150 016,00	2 036 339,00	10 200,00	5 387 833,00	1 468 800,00	7 792 136,00	3 463 760,00	2 575 690,00	313 000,00	2 262 690,00					
2016	23 954 695,00	20 754 516,00	2 077 066,00	10 404,00	5 549 468,00	1 498 176,00	8 025 900,00	3 567 700,00	3 200 179,00	319 000,00	2 369 179,00					
2017	23 477 152,00	21 377 152,00	2 118 607,00	10 612,00	5 715 952,00	1 528 140,00	8 266 677,00	3 674 700,00	2 100 000,00	325 000,00	1 775 000,00					
2018	24 139 466,00	22 018 466,00	0,00	0,00	0,00	0,00	0,00	0,00	2 121 000,00	332 000,00	1 789 000,00					
2019	24 821 230,00	22 679 020,00	0,00	0,00	0,00	0,00	0,00	0,00	2 142 210,00	338 000,00	1 804 210,00					
2020	25 523 022,00	23 359 390,00	0,00	0,00	0,00	0,00	0,00	0,00	2 163 632,00	345 000,00	1 818 632,00					
2021	26 245 440,00	24 060 172,00	0,00	0,00	0,00	0,00	0,00	0,00	2 185 268,00	352 000,00	1 833 268,00					

1) Wzór może być stosowany także w układzie pionowym, w którym poszczególne pozycje są przedstawione w kolumnach, a lata w wierszach.

2) Zgodnie z art. 227 ustawy z dnia 27 sierpnia 2009 r. o finansach publicznych (Dz. U. z 2013 r. poz. 885 z póź. zm.) zwanej dalej „ustawą”, wieloletnia prognoza finansowa obejmuje okres roku budżetowego oraz co najmniej trzech kolejnych lat. W sytuacji dłuższego okresu prognozowania finansowego wzór stosuje się także dla lat wykraczających poza minimalny (4 letni) okres prognozy, wynikający z art. 227 ustawy.

3) W pozycji wykazuje się kwoty wszystkich podatków i opłat pobieranych przez jednostki samorządu terytorialnego, a nie tylko podatków i opłat lokalnych.

B U R M I S T R Z

*Jan Wójcik*

Wyszczególnienie	Wydatki ogółem <sup>x</sup>	z tego:							Wydatki majątkowe	
		w tym:								
		Wydatki bieżące <sup>x</sup>	z tytułu poręczeń i gwarancji <sup>x</sup>	w tym: gwarancje i poręczenia podlegające wyłączeniu z limitu spłaty zobowiązań, o którym mowa w art. 243 ustawy	na spłatę przejętych zobowiązań samodzielnego publicznego zakładu opieki zdrowotnej	wydatki na obsługę długu <sup>x</sup>	odsetki i dyskonto określone w art. 243 ust. 1 ustawy <sup>x</sup>	w tym: odsetki i dyskonto podlegające wyłączeniu z limitu spłaty zobowiązań, o którym mowa w art. 243 ustawy, w terminie nie dłuższym niż 90 dni po zakończeniu programu, projektu lub zadania i otrzymaniu refundacji z tych środków (bez odsetek i dyskonta od zobowiązań na wkład krajowy) <sup>x</sup>		odsetki i dyskonto podlegające wyłączeniu z limitu spłaty zobowiązań, o którym mowa w art. 243 ustawy, z tytułu zobowiązań zaciągniętych na wkład krajowy <sup>x</sup>
2.1	2.1.1	2.1.1.1	2.1.2	2.1.3	2.1.3.1	2.1.3.1.1	2.1.3.1.2			
Lp	2	2.1	2.1.1	2.1.1.1	2.1.2	2.1.3	2.1.3.1	2.1.3.1.1	2.1.3.1.2	2.2
Formuła	[2.1] + [2.2]									
2014	23 684 512,36	19 560 413,93	0,00	0,00	0,00	400 000,00	400 000,00	5 000,00	0,00	4 124 098,43
2015	20 020 325,75	17 950 000,00	0,00	0,00	0,00	330 000,00	330 000,00	0,00	0,00	2 070 325,75
2016	22 194 695,00	18 129 500,00	0,00	0,00	0,00	270 000,00	270 000,00	0,00	0,00	4 065 195,00
2017	21 477 152,00	18 310 795,00	0,00	0,00	0,00	220 000,00	220 000,00	0,00	0,00	3 166 357,00
2018	22 389 466,00	18 493 903,00	0,00	0,00	0,00	170 000,00	170 000,00	0,00	0,00	3 895 563,00
2019	23 071 230,00	18 678 842,00	0,00	0,00	x	140 000,00	140 000,00	0,00	0,00	4 392 388,00
2020	23 773 022,00	18 865 630,00	0,00	0,00	x	100 000,00	100 000,00	0,00	0,00	4 907 392,00
2021	25 995 440,00	19 054 287,00	0,00	0,00	x	60 000,00	60 000,00	0,00	0,00	6 941 153,00

4) W pozycji wykazuje się kwoty dla lat budżetowych 2013-2018.

BURMISTRZ  
*Jan Wójcik*  
 Jan Wójcik

Wyszczególnienie	Wynik budżetu x	Przychody x budżetu	z tego:						w tym:	
			Nadwyżka budżetowa z lgt ubiegłych	w tym:		Wolne środki, o których mowa w art. 217 ust.2 pkt 6 ustawy x	w tym:			na pokrycie deficytu x budżetu
				4.1	4.1.1		4.2	4.2.1		
Lp	3	4	4.1	4.1.1	4.2	4.2.1	4.3	4.3.1	4.4	4.4.1
Formuła	[1]-[2]	[4.1]+[4.2]+[4.3] +[4.4]								
2014	-848 601,26	2 578 355,58	0,00	0,00	446 768,58	446 768,58	2 131 587,00	401 832,68	0,00	0,00
2015	2 705 380,25	0,00	0,00	0,00	0,00	0,00	0,00	0,00	0,00	0,00
2016	1 760 000,00	0,00	0,00	0,00	0,00	0,00	0,00	0,00	0,00	0,00
2017	2 000 000,00	0,00	0,00	0,00	0,00	0,00	0,00	0,00	0,00	0,00
2018	1 750 000,00	0,00	0,00	0,00	0,00	0,00	0,00	0,00	0,00	0,00
2019	1 750 000,00	0,00	0,00	0,00	0,00	0,00	0,00	0,00	0,00	0,00
2020	1 750 000,00	0,00	0,00	0,00	0,00	0,00	0,00	0,00	0,00	0,00
2021	250 000,00	0,00	0,00	0,00	0,00	0,00	0,00	0,00	0,00	0,00

5) W pozycji wykazuje się w szczególności kwoty przychodów z tytułu prywatyzacji majątku, spłaty pożyczek udzielonych ze środków jednostki.

BURMISTRZ  
Jan Wójcik

Wyszczególnienie	Rozchody x budżetu	z tego:					inne rozchody niezwiązane ze spłatą długu
		Spłaty rat kapitałowych kredytów i pożyczek oraz wykup papierów wartościowych x	w tym łączna kwota przypadających na dany rok kwot ustawowych wyłączeń z limitu spłaty zobowiązań, o którym mowa w art. 243 ustawy	z tego:			
				kwota przypadających na dany rok kwot ustawowych wyłączeń określonych w art. 243 ust. 3 ustawy	kwota przypadających na dany rok kwot ustawowych wyłączeń określonych w art. 243 ust. 3a ustawy	kwota przypadających na dany rok kwot ustawowych wyłączeń innych niż określone w art. 243 ustawy	
5.1	5.1.1	5.1.1.1	5.1.1.2	5.1.1.3	5.2		
Formuła	[5.1] + [5.2]	[5.1.1.1] + [5.1.1.2] + [5.1.1.3]					
2014	1 729 754,32	1 021 761,24	1 021 761,24	0,00	0,00	0,00	
2015	2 705 380,25	1 161 587,00	1 131 587,00	30 000,00	0,00	0,00	
2016	1 760 000,00	60 000,00	0,00	60 000,00	0,00	0,00	
2017	2 000 000,00	60 000,00	0,00	60 000,00	0,00	0,00	
2018	1 750 000,00	200 000,00	0,00	200 000,00	0,00	0,00	
2019	1 750 000,00	200 000,00	0,00	200 000,00	0,00	0,00	
2020	1 750 000,00	153 114,83	0,00	153 114,83	0,00	0,00	
2021	250 000,00	0,00	0,00	0,00	0,00	0,00	


6) W pozycji wykazuje się w szczególności wyłączenia wynikające z art. 36 ustawy z dnia 7 grudnia 2012 r. o zmianie niektórych ustaw w związku z realizacją ustawy budżetowej (Dz.U. poz. 1456 oraz z 2013 r. poz. 1199) oraz kwoty wykupu obligacji przychodowych.

BURMISZ  
*Jan Wójcik*  
 Jan Wójcik

Wyszczególnienie	Kwota długu <sup>x</sup>	Kwota zobowiązań wynikających z przejęcia przez jednostkę samorządu terytorialnego zobowiązań po likwidowanych i przekształconych jednostkach zaliczanych do sektora finansów publicznych	Relacja zrów. ,zenia wydatków bieżących, o której mowa w art. 242 ustawy	
			Różnica między dochodami bieżącymi a wydatkami bieżącymi	Różnica między dochodami bieżącymi, skorygowanymi o środki <sup>7)</sup> a wydatkami bieżącymi, pomniejszonymi o wydatki
Lp	6	7	8.1	8.2
Formuła			[1.1] - [2.1]	[1.1] + [4.1] + [4.2] - [2.1] - [2.2]
2014	11 965 380,25	0,00	1 421 257,84	1 868 026,42
2015	9 260 000,00	0,00	2 200 016,00	2 200 016,00
2016	7 500 000,00	0,00	2 625 016,00	2 625 016,00
2017	5 500 000,00	0,00	3 066 357,00	3 066 357,00
2018	3 750 000,00	0,00	3 524 563,00	3 524 563,00
2019	2 000 000,00	0,00	4 000 178,00	4 000 178,00
2020	250 000,00	0,00	4 493 760,00	4 493 760,00
2021	0,00	0,00	5 005 885,00	5 005 885,00

7) Skorygowanie o środki określone w przepisach dotyczących w szczególności powiększenia o nadwyżkę budżetową z lat ubiegłych, zgodnie z art. 242 ustawy.

8) Pomniejszenie wydatków bieżących, zgodnie z art. 36 ust. 1 pkt 1 ustawy z dnia 7 grudnia 2012 r. o zmianie niektórych ustaw w związku z realizacją ustawy budżetowej, dotyczy lat 2013-2015.

BURMISTRZ  
  
 Jan Wójcik

Wskaźnik spłaty zobowiązań											
Lp	9.1	9.2	9.3	9.4	9.5	9.6	9.6.1	9.7	9.7.1	Informacja o spłaceniu wskaźnika spłaty zobowiązań określonego w art. 243 ustawy, po uwzględnieniu zobowiązań związanego przez jednostkę samorządu terytorialnego oraz po uwzględnieniu ustawowych wyłączeń przypadających pa dany rok	Informacja o spłaceniu wskaźnika spłaty zobowiązań określonego w art. 243 ustawy, po uwzględnieniu zobowiązań związanego przez jednostkę samorządu terytorialnego oraz po uwzględnieniu ustawowych wyłączeń przypadających rok poprzedzający rok budżetowy
Formuła	$(2.1.1) + (2.1.3.1) + (5.1) / (1)$	$(2.1.1) + (2.1.3.1) + (5.1) + (1.1) + (1.2) + (1.3) + (1.4) + (1.5) + (1.6) + (1.7) + (1.8) + (1.9) + (1.10) + (1.11) + (1.12) + (1.13) + (1.14) + (1.15) + (1.16) + (1.17) + (1.18) + (1.19) + (1.20) + (1.21) + (1.22) + (1.23) + (1.24) + (1.25) + (1.26) + (1.27) + (1.28) + (1.29) + (1.30) + (1.31) + (1.32) + (1.33) + (1.34) + (1.35) + (1.36) + (1.37) + (1.38) + (1.39) + (1.40) + (1.41) + (1.42) + (1.43) + (1.44) + (1.45) + (1.46) + (1.47) + (1.48) + (1.49) + (1.50) + (1.51) + (1.52) + (1.53) + (1.54) + (1.55) + (1.56) + (1.57) + (1.58) + (1.59) + (1.60) + (1.61) + (1.62) + (1.63) + (1.64) + (1.65) + (1.66) + (1.67) + (1.68) + (1.69) + (1.70) + (1.71) + (1.72) + (1.73) + (1.74) + (1.75) + (1.76) + (1.77) + (1.78) + (1.79) + (1.80) + (1.81) + (1.82) + (1.83) + (1.84) + (1.85) + (1.86) + (1.87) + (1.88) + (1.89) + (1.90) + (1.91) + (1.92) + (1.93) + (1.94) + (1.95) + (1.96) + (1.97) + (1.98) + (1.99) + (2.00)$	$(1.1) - (1.5.1) + (1.2.1) - (1.2.2) + (1.3) + (1.4) + (1.5) + (1.6) + (1.7) + (1.8) + (1.9) + (1.10) + (1.11) + (1.12) + (1.13) + (1.14) + (1.15) + (1.16) + (1.17) + (1.18) + (1.19) + (1.20) + (1.21) + (1.22) + (1.23) + (1.24) + (1.25) + (1.26) + (1.27) + (1.28) + (1.29) + (1.30) + (1.31) + (1.32) + (1.33) + (1.34) + (1.35) + (1.36) + (1.37) + (1.38) + (1.39) + (1.40) + (1.41) + (1.42) + (1.43) + (1.44) + (1.45) + (1.46) + (1.47) + (1.48) + (1.49) + (1.50) + (1.51) + (1.52) + (1.53) + (1.54) + (1.55) + (1.56) + (1.57) + (1.58) + (1.59) + (1.60) + (1.61) + (1.62) + (1.63) + (1.64) + (1.65) + (1.66) + (1.67) + (1.68) + (1.69) + (1.70) + (1.71) + (1.72) + (1.73) + (1.74) + (1.75) + (1.76) + (1.77) + (1.78) + (1.79) + (1.80) + (1.81) + (1.82) + (1.83) + (1.84) + (1.85) + (1.86) + (1.87) + (1.88) + (1.89) + (1.90) + (1.91) + (1.92) + (1.93) + (1.94) + (1.95) + (1.96) + (1.97) + (1.98) + (1.99) + (2.00)$	$(1.1) + (1.2) + (1.3) + (1.4) + (1.5) + (1.6) + (1.7) + (1.8) + (1.9) + (1.10) + (1.11) + (1.12) + (1.13) + (1.14) + (1.15) + (1.16) + (1.17) + (1.18) + (1.19) + (1.20) + (1.21) + (1.22) + (1.23) + (1.24) + (1.25) + (1.26) + (1.27) + (1.28) + (1.29) + (1.30) + (1.31) + (1.32) + (1.33) + (1.34) + (1.35) + (1.36) + (1.37) + (1.38) + (1.39) + (1.40) + (1.41) + (1.42) + (1.43) + (1.44) + (1.45) + (1.46) + (1.47) + (1.48) + (1.49) + (1.50) + (1.51) + (1.52) + (1.53) + (1.54) + (1.55) + (1.56) + (1.57) + (1.58) + (1.59) + (1.60) + (1.61) + (1.62) + (1.63) + (1.64) + (1.65) + (1.66) + (1.67) + (1.68) + (1.69) + (1.70) + (1.71) + (1.72) + (1.73) + (1.74) + (1.75) + (1.76) + (1.77) + (1.78) + (1.79) + (1.80) + (1.81) + (1.82) + (1.83) + (1.84) + (1.85) + (1.86) + (1.87) + (1.88) + (1.89) + (1.90) + (1.91) + (1.92) + (1.93) + (1.94) + (1.95) + (1.96) + (1.97) + (1.98) + (1.99) + (2.00)$	$(1.1) - (1.5.1) + (1.2.1) - (1.2.2) + (1.3) + (1.4) + (1.5) + (1.6) + (1.7) + (1.8) + (1.9) + (1.10) + (1.11) + (1.12) + (1.13) + (1.14) + (1.15) + (1.16) + (1.17) + (1.18) + (1.19) + (1.20) + (1.21) + (1.22) + (1.23) + (1.24) + (1.25) + (1.26) + (1.27) + (1.28) + (1.29) + (1.30) + (1.31) + (1.32) + (1.33) + (1.34) + (1.35) + (1.36) + (1.37) + (1.38) + (1.39) + (1.40) + (1.41) + (1.42) + (1.43) + (1.44) + (1.45) + (1.46) + (1.47) + (1.48) + (1.49) + (1.50) + (1.51) + (1.52) + (1.53) + (1.54) + (1.55) + (1.56) + (1.57) + (1.58) + (1.59) + (1.60) + (1.61) + (1.62) + (1.63) + (1.64) + (1.65) + (1.66) + (1.67) + (1.68) + (1.69) + (1.70) + (1.71) + (1.72) + (1.73) + (1.74) + (1.75) + (1.76) + (1.77) + (1.78) + (1.79) + (1.80) + (1.81) + (1.82) + (1.83) + (1.84) + (1.85) + (1.86) + (1.87) + (1.88) + (1.89) + (1.90) + (1.91) + (1.92) + (1.93) + (1.94) + (1.95) + (1.96) + (1.97) + (1.98) + (1.99) + (2.00)$	Średnia z trzech poprzednich lat [9.5]	Średnia z trzech poprzednich lat [9.6]	Średnia z trzech poprzednich lat [9.7]			
2014	9,33%	4,83%	0,00	4,83%	7,57%	6,12%	6,66%	TAK	TAK	TAK	TAK
2015	13,36%	8,25%	0,00	8,25%	11,06%	8,61%	9,14%	TAK	TAK	TAK	TAK
2016	8,47%	8,22%	0,00	8,22%	12,29%	9,59%	10,13%	TAK	TAK	TAK	TAK
2017	9,46%	9,20%	0,00	9,20%	14,45%	10,31%	10,31%	TAK	TAK	TAK	TAK
2018	7,95%	7,13%	0,00	7,13%	15,98%	12,60%	12,60%	TAK	TAK	TAK	TAK
2019	7,61%	6,81%	0,00	6,81%	17,48%	14,24%	14,24%	TAK	TAK	TAK	TAK
2020	7,25%	6,65%	0,00	6,65%	18,96%	15,97%	15,97%	TAK	TAK	TAK	TAK
2021	1,18%	1,18%	0,00	1,18%	20,41%	17,47%	17,47%	TAK	TAK	TAK	TAK

**Wyszczególnienie**

9) W pozycji wykazuje się w szczególności wyłączenia wynikające z art. 36 ustawy z dnia 7 grudnia 2012 r. o zmianie niektórych ustaw w związku z realizacją ustawy budżetowej oraz wyłączenia związane z emisją obligacji przychodowych. Identyfikacyjne wyłączenia dotyczą pozycji 9.6.1.

BURMISTRZ  
*Jana Wójcika*  
 Jan Wójcik




Wyszczególnienie	Przeznaczenie nadwyżki budżetowej 10)	w tym na:	Informacje uzupełniające o wybranych rodzajach wydatków budżetowych							
			z tego:							
			10.1	11.1	11.2	11.3	11.3.1	11.3.2	11.4	11.5
		Splaty kredytów, pożyczek i wykup papierów wartościowych	Wydatki bieżące na wynagrodzenia i składki od nich naliczane	Wydatki związane z funkcjonowaniem organów jednostki samorządu terytorialnego 11)	Wydatki objęte limitem, o którym mowa w art. 226 ust. 3 pkt 4 ustawy	bieżące	majątkowe	Wydatki inwestycyjne kontynuowane 12)	Nowe wydatki inwestycyjne 13)	Wydatki majątkowe w formie dotacji
Lp	10	10.1	11.1	11.2	11.3	11.3.1	11.3.2	11.4	11.5	11.6
Formuła					[11.3.1] + [11.3.2]					
2014	0,00	0,00	7 893 763,10	2 290 996,59	0,00	0,00	0,00	0,00	0,00	0,00
2015	2 705 380,25	2 705 380,25	7 825 795,00	2 317 765,00	0,00	0,00	0,00	0,00	0,00	0,00
2016	1 760 000,00	1 760 000,00	7 904 053,00	2 340 943,00	0,00	0,00	0,00	0,00	0,00	0,00
2017	2 000 000,00	2 000 000,00	7 983 094,00	2 364 352,00	0,00	0,00	0,00	0,00	0,00	0,00
2018	1 750 000,00	1 750 000,00	8 062 925,00	2 387 996,00	0,00	0,00	0,00	0,00	0,00	0,00
2019	1 750 000,00	1 750 000,00	8 143 554,00	2 411 876,00	0,00	0,00	0,00	0,00	0,00	0,00
2020	1 750 000,00	1 750 000,00	8 224 990,00	2 435 995,00	0,00	0,00	0,00	0,00	0,00	0,00
2021	250 000,00	250 000,00	8 307 240,00	2 460 354,00	0,00	0,00	0,00	0,00	0,00	0,00

10) Przeznaczenie nadwyżki budżetowej, inne niż splaty kredytów, pożyczek i wykup papierów wartościowych, wymaga określenia w objaśnieniach do wieloletniej prognozy finansowej.

11) W pozycji wykazuje się kwoty wydatków w ramach zadań własnych klasyfikowanych w dziale 750- Administracja publiczna w rozdziałach właściwych dla organów i urzędów jednostki samorządu terytorialnego (rozdziały od 75017 do 75023).

12) W pozycji wykazuje się wartość inwestycji rozpoczętych co najmniej w poprzednim roku budżetowym, którego dotyczy kolumna.

13) W pozycji wykazuje się wartość nowych inwestycji, które planuje się rozpocząć w roku, którego dotyczy kolumna.

BURMISTRZ  
  
 Jan Wojcik


Wyszczególnienie	Finansowanie prognozy w art. 5 ust. 1 pkt 2 i 3 ustawy										
	12.1		12.1.1		12.2		12.2.1		12.3		
	Dochody bieżące na programy, projekty lub zadania finansowane z udziałem środków, o których mowa w art. 5 ust. 1 pkt 2 i 3 ustawy	12.1	12.1.1	12.1.1.1	Dochody majątkowe na programy, projekty lub zadania finansowane z udziałem środków, o których mowa w art. 5 ust. 1 pkt 2 i 3 ustawy	12.2	12.2.1	12.2.1.1	Wydatki bieżące na programy, projekty lub zadania finansowane z udziałem środków, o których mowa w art. 5 ust. 1 pkt 2 i 3 ustawy	12.3	12.3.1
Formuła											
2014	13 686,40	13 686,40	13 686,40	1 072 986,30	1 072 986,30	1 072 986,30	1 047 987,30	21 164,22	21 164,22	13 686,40	13 686,40
2015	0,00	0,00	0,00	2 262 690,00	2 262 690,00	1 866 484,00	0,00	0,00	0,00	0,00	0,00
2016	0,00	0,00	0,00	2 369 179,00	2 369 179,00	1 750 000,00	0,00	0,00	0,00	0,00	0,00
2017	0,00	0,00	0,00	1 775 000,00	1 775 000,00	1 500 000,00	0,00	0,00	0,00	0,00	0,00
2018	0,00	0,00	0,00	1 789 000,00	1 789 000,00	1 500 000,00	0,00	0,00	0,00	0,00	0,00
2019	0,00	0,00	0,00	1 804 210,00	1 804 210,00	1 500 000,00	0,00	0,00	0,00	0,00	0,00
2020	0,00	0,00	0,00	1 818 632,00	1 818 632,00	1 550 000,00	0,00	0,00	0,00	0,00	0,00
2021	0,00	0,00	0,00	1 833 268,00	1 833 268,00	1 550 000,00	0,00	0,00	0,00	0,00	0,00

14) W pozycji 12.1.1.1, 12.2.1.1, 12.3.2, 12.4.2., 12.5.1, 12.6.1, 12.7.1 oraz poz. 12.8.1. wykazuje się wyłącznie kwoty wynikające z umów na realizację programu, projektu lub zadania zawartych na dzień uchwalenia prognozy, a nieplanowanych do zawarcia w okresie prognozy.

BURMISTRZ  
*Jan Wójcik*  
 Jan Wójcik

Wyszczególnienie	12.4	w tym:		Wydatki majątkowe na realizację programu, projektu lub zadania	Wydatki na wkład krajowy w związku z umową na realizację programu, projektu lub zadania	w tym:	Wydatki na wkład krajowy w związku z umową na realizację programu, projektu lub zadania	w tym:	Wydatki na wkład krajowy w związku z umową na realizację programu, projektu lub zadania	w tym:	Przychody z tytułu kredytów, pożyczek, emisji papierów wartościowych w związku z umową na realizację programu, projektu lub zadania finansowanego z udziałem środków, o których mowa w art. 5 ust. 1 pkt 2 ustawy bez względu na stopień finansowania tymi środkami	w tym:	w tym:
		Wydatki majątkowe na realizację programu, projektu lub zadania	Wydatki na realizację programu, projektu lub zadania										
		12.4.1	12.4.2	12.5	12.5.1	12.6	12.6.1	12.7	12.7.1				
Lp													
Formuła													
2014	2 370 000,00	1 358 610,30	1 984 379,74	1 011 389,70	846 269,44	755 748,44	695 637,01	2 131 587,00	1 729 721,83				
2015	0,00	0,00	0,00	0,00	0,00	0,00	0,00	0,00	0,00				
2016	0,00	0,00	0,00	0,00	0,00	0,00	0,00	0,00	0,00				
2017	0,00	0,00	0,00	0,00	0,00	0,00	0,00	0,00	0,00				
2018	0,00	0,00	0,00	0,00	0,00	0,00	0,00	0,00	0,00				
2019	0,00	0,00	0,00	0,00	0,00	0,00	0,00	0,00	0,00				
2020	0,00	0,00	0,00	0,00	0,00	0,00	0,00	0,00	0,00				
2021	0,00	0,00	0,00	0,00	0,00	0,00	0,00	0,00	0,00				

15) Przez program, projekt lub zadanie finansowane w co najmniej 60% środkami, o których mowa w art. 5 ust. 1 pkt 2 ustawy, należy rozumieć także taki program, projekt lub zadanie przynoszące dochód, dla których poziom finansowania ze środków, o których mowa w art. 5 ust. 1 pkt 2 ustawy, ustala się po odliczeniu zyskontowanego dochodu obliczanego zgodnie z przepisami Unii Europejskiej dotyczącymi takiego programu, projektu lub zadania.

BURMISTRZ  
  
 Jan Wójcik

Wyszczególnienie	Kwoty dotyczące przejęcia i spłaty zobowiązań po samodzielnym publicznych zakładach opieki zdrowotnej oraz pokrycia ujemnego wyniku								
	Przebiegi z tytułu kredytów, pożyczek, emisji papierów wartościowych powstałe w związku z zawartą po dniu 1 stycznia 2013 r. umową na realizację programu, projektu lub zadania finansowanego w co najmniej 60% środkami, o których mowa w art. 5 ust. 1 pkt 2 ustawy	w tym:	Kwota zobowiązań wynikających z przejęcia przez samorząd terytorialnego zobowiązań po likwidowanych i przekształconych samodzielnych zakładach opieki zdrowotnej	Dochody budżetowe z tytułu dotacji celowej z budżetu państwa, o której mowa w art. 196 ustawy z dnia 15 kwietnia 2011 r. o działalności leczniczej (Dz.U. Nr 112, poz. 654, z późn. zm.)	Wysokość zobowiązań podlegających umorzeniu, o którym mowa w art. 190 ustawy o działalności leczniczej	Wydatki na spłatę przejętych zobowiązań publicznego zakładu opieki zdrowotnej na zasadach określonych w przepisach o działalności leczniczej	Wydatki na spłatę zobowiązań publicznego zakładu opieki zdrowotnej przejetych do końca 2011 r. na podstawie przepisów o zakładach opieki zdrowotnej	Wydatki bieżące na pokrycie ujemnego wyniku finansowego samodzielnego publicznego zakładu opieki zdrowotnej	
Lp	12.8	12.8.1	13.1	13.2	13.3	13.4	13.5	13.6	13.7
Formuła									
2014	1 771 800,68	1 639 200,83	0,00	0,00	0,00	0,00	0,00	0,00	0,00
2015	0,00	0,00	0,00	0,00	0,00	0,00	0,00	0,00	0,00
2016	0,00	0,00	0,00	0,00	0,00	0,00	0,00	0,00	0,00
2017	0,00	0,00	0,00	0,00	0,00	0,00	0,00	0,00	0,00
2018	0,00	0,00	0,00	0,00	0,00	0,00	0,00	0,00	0,00
2019	0,00	0,00	0,00	0,00	0,00	0,00	0,00	0,00	0,00
2020	0,00	0,00	0,00	0,00	0,00	0,00	0,00	0,00	0,00
2021	0,00	0,00	0,00	0,00	0,00	0,00	0,00	0,00	0,00

BURMISTRZ  
*Jan Woźnica*  
 Jan Woźnica


Wyszczególnienie	ne uzupełniające o długu i jego spłacie						Wynik operacji niekasowych wpływających na kwotę długu ( m.in. umorzenia, różnice kursowe) x
	14.1	14.2	14.3	14.3.1	14.3.2	14.3.3	
Formuła	w tym:						
	Splaty rat kapitałowych oraz wykup papierów wartościowych, o których mowa w pkt. 5.1., wynikające wyłącznie z tytułu zobowiązań już zaciągniętych x	Kwota długu, którego planowana spłata dokonana się z wydatków budżetu x	Wydatki zmniejszające dług x	spłata zobowiązań wymagalnych z lat poprzednich, innych niż w poz. 14.3.3 x	związane z umowami zaliczanymi do tytułów dłużnych wliczanych do państwowego długu publicznego	wypłaty z tytułu wymagalnych poręczeń i gwarancji x	
Lp	14.1	14.2	14.3	14.3.1	14.3.2	14.3.3	14.4
2014	1 729 754,32	0,00	0,00	0,00	0,00	0,00	0,00
2015	1 543 793,25	0,00	0,00	0,00	0,00	0,00	0,00
2016	1 700 000,00	0,00	0,00	0,00	0,00	0,00	0,00
2017	1 940 000,00	0,00	0,00	0,00	0,00	0,00	0,00
2018	1 550 000,00	0,00	0,00	0,00	0,00	0,00	0,00
2019	1 550 000,00	0,00	0,00	0,00	0,00	0,00	0,00
2020	1 550 000,00	0,00	0,00	0,00	0,00	0,00	0,00
2021	0,00	0,00	0,00	0,00	0,00	0,00	0,00

\* Informacja o spełnieniu wskaźnika spłaty zobowiązań określonego w art. 243 ustawy po uwzględnieniu zobowiązań samorządu terytorialnego, oraz po uwzględnieniu ustaleń wyciężeń zostanie automatycznie wygenerowana przez aplikację wskazaną przez Ministra Finansów, o której mowa w § 4 ust. 1 rozporządzenia Ministra Finansów z dnia 10 stycznia 2013 r. Automatyczne wyciężenia danych na podstawie wartości historycznych i prognozowanych przez jednostkę samorządu terytorialnego dotyczą w szczególności także poz. 9.6-9.6.1 i pozycji z sekcji nr 16.

\*\* Należy wskazać jedną z następujących podstaw prawnych: art. 240a ust. 4 / art. 240a ust. 8 / art. 240b ustawy określającej procedurę jaką objęta jest jednostka samorządu terytorialnego. x - pozycje oznaczone symbolem „x” sporządza się na okres, na który zaciągnięto oraz planuje się zaciągnięcie zobowiązania dłużne (prognoza kwoty długu). Okres ten nie podlega wydłużeniu w sytuacji planowania wydatków z tytułu niewymagalnych poręczeń i gwarancji. W przypadku planowania wydatków z tytułu niewymagalnych poręczeń i gwarancji w okresie dłuższym niż okres, na który zaciągnięto oraz planuje się zaciągnięcie zobowiązania dłużne, informację o wydatkach z tytułu niewymagalnych poręczeń i gwarancji, wykraczających poza wspomniany okres, należy zamieścić w wieloletniej prognozy finansowej. W przypadku, gdy kwoty wydatków wynikające z limitów wydatków na przedsięwzięcia wykraczają poza okres prognozy kwoty długu to pozycje oznaczone symbolem „x” sporządza się do ostatniego roku, na który ustalono limit wydatków na realizację przedsięwzięć wieloletnich.

16) Pozycje sekcji 15 są wykazywane wyłącznie przez jednostki samorządu terytorialnego emitujące obligacje przychodowe.

17) Pozycje sekcji 16 wykazują wyłącznie jednostki objęte procedurą wynikającą z art. 240a lub art. 240b ustawy

BURMISTRZ  
  
 Jan Wojcik