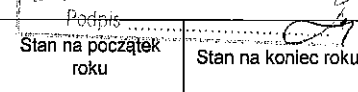


Nazwa i adres jednostki sprawozdawczej: GMINA BISZTYNEK-ZSP BISZTYNEK KOLEJOWA 5 11-230 BISZTYNEK		BILANS		Adresat: BURMISTRZ BISZTYNKA ul. Kościuszki 2 11-230 Bisztynek	
Numer identyfikacyjny REGON: 384035788		jednostki budżetowej lub samorządowego zakładu budżetowego		sporządzony na dzień 2021-12-31	
AKTYWA	Stan na początek roku	Stan na koniec roku	PASYWA	Stan na początek roku	Stan na koniec roku
A. Aktywa trwałe	7 953 913,82	7 629 154,66	A. Fundusz	7 702 115,60	7 471 201,84
I. Wartości niematerialne i prawne	0,00	0,00	I. Fundusz jednostki	12 711 799,35	12 458 213,99
II. Rzeczowe aktywa trwałe	7 953 913,82	7 629 154,66	II. Wynik finansowy netto (+, -)	-5 009 683,75	-4 987 012,15
1. Środki trwałe	7 953 913,82	7 629 154,66	1. Zysk netto (+)	23 023,93	0,00
1.1. Grunty	0,00	0,00	2. Strata netto (-)	-5 032 707,68	-4 987 012,15
1.1.1. Grunty stanowiące własność jednostki samorządu terytorialnego, przekazane w użytkowanie wieczyste innym podmiotom	0,00	0,00	III. Odplys z wyniku finansowego (nadwyżka środków obrotowych) (-)	0,00	0,00
1.2. Budynki, lokale i obiekty inżynierii lądowej i wodnej	7 953 027,15	7 629 027,99	IV. Fundusz mienia zlikwidowanych jednostek	0,00	0,00
1.3. Urządzenia techniczne i maszyny	0,00	0,00	B. Fundusze placówek	0,00	0,00
1.4. Środki transportu	0,00	0,00	C. Państwowe fundusze celowe	0,00	0,00
1.5. Inne środki trwałe	886,67	126,67	D. Zobowiązania i rezerwy na zobowiązania	360 837,25	387 414,66
2. Środki trwałe w budowie (inwestycje)	0,00	0,00	I. Zobowiązania długoterminowe	0,00	0,00
3. Zaliczki na środki trwałe w budowie (inwestycje)	0,00	0,00	II. Zobowiązania krótkoterminowe	360 837,25	387 414,66
III. Należności długoterminowe	0,00	0,00	1. Zobowiązania z tytułu dostaw i usług	6 369,53	48 336,83
IV. Długoterminowe aktywa finansowe	0,00	0,00	2. Zobowiązania wobec budżetów	0,00	8 079,87
1. Akcje i udziały	0,00	0,00	3. Zobowiązania z tytułu ubezpieczeń i innych świadczeń	42 439,05	42 122,98
2. Inne papiery wartościowe	0,00	0,00	4. Zobowiązania z tytułu wynagrodzeń	227 082,67	227 567,25
3. Inne długoterminowe aktywa finansowe	0,00	0,00	5. Pozostałe zobowiązania	0,00	0,00
V. Wartość mienia zlikwidowanych jednostek	0,00	0,00	6. Sumy obce (depozytowe, zabezpieczenie wykonania umów)	0,00	0,00
B. Aktywa obrotowe	109 039,03	229 461,84	7. Rozliczenia z tytułu środków na wydatki budżetowe i z tytułu dochodów budżetowych	0,00	0,00
I. Zapasy	23 023,93	0,00	8. Fundusze specjalne	84 946,00	61 307,73
1. Materiały	23 023,93	0,00	8.1. Zakładowy Fundusz Świadczeń Socjalnych	84 946,00	61 307,73
2. Półprodukty i produkty w toku	0,00	0,00	8.2. Inne fundusze	0,00	0,00
3. Produkty gotowe	0,00	0,00	III. Rezerwy na zobowiązania	0,00	0,00
4. Towary	0,00	0,00	IV. Rozliczenia międzyokresowe	0,00	0,00
II. Należności krótkoterminowe	63 040,88	135 539,57			
1. Należności z tytułu dostaw i usług	403,20	79 625,11			
2. Należności od budżetów	0,00	0,00			
3. Należności z tytułu ubezpieczeń i innych świadczeń	0,00	0,00			
4. Pozostałe należności	62 637,68	55 914,46			
5. Rozliczenia z tytułu środków na wydatki budżetowe i z tytułu dochodów budżetowych	0,00	0,00			
III. Krótkoterminowe aktywa finansowe	22 974,22	20 122,27			
1. Środki pieniężne w kasie	0,00	0,00			
2. Środki pieniężne na rachunkach bankowych	22 974,22	20 122,27			
3. Środki pieniężne państwowego funduszu celowego	0,00	0,00			
4. Inne środki pieniężne	0,00	0,00			

Podpis: 
Stan na początek roku:
Stan na koniec roku:
Licz. PP. 3879 2022

Skarbnik Gminy i Miasta

(główny księgowy)

DYREKTOR
Zespołu Szkół Przedszkolnego
w Bisztyнку
2022-05-30
(rok mianowania)

BURMISTRZ
(kierownik jednostki)

AKTYWA	Stan na początek roku	Stan na koniec roku	PASYWA	Stan na początek roku	Stan na koniec roku
5. Akcje lub udziały	0,00	0,00			
6. Inne papiery wartościowe	0,00	0,00			
7. Inne krótkoterminowe aktywa finansowe	0,00	0,00			
IV. Rozliczenia międzyokresowe	0,00	73 800,00			
Suma aktywów	8 062 952,85	7 858 616,50	Suma pasywów	8 062 952,85	7 858 616,50

KOREKTA NR 1

Skarbnik Gminy i Miasta

Elżbieta...
 (główny księgowy)


J014_BJED_2021_Rok_1_78e528adb9040e1f6ef5867101de33eb

DYREKTOR
 Zespołu Szkół Przedszkolnego
 w Buszynie
 (rok, miesiąc, dzień)

mgr *Judyta...*

BUD...
 (kierownik jednostki)

Marek Dominia Strona 2/2


Nazwa i adres jednostki sprawozdawczej: GMINA BISZTYNEK-ZSP BISZTYNEK KOLEJOWA 5 11-230 BISZTYNEK	Rachunek zysków i strat jednostki (wariant porównawczy) sporządzony na dzień 2021-12-31	Adresat: BURMISTRZ BISZTYNKI ul. Kościuszki 2 11-230 Bisztynek 31.05.2022 * L.dz. PP. 3877.2022 Podpis: 	
Numer identyfikacyjny REGON: 384035788		Stan na koniec roku poprzedniego	Stan na koniec roku bieżącego
A. Przychody netto z podstawowej działalności operacyjnej	13 376,90	108 143,00	
I. Przychody netto ze sprzedaży produktów	0,00	0,00	
II. Zmiana stanu produktów (zwiększenie – wartość dodatnia, zmniejszenie – wartość ujemna)	0,00	73 800,00	
III. Koszt wytworzenia produktów na własne potrzeby jednostki	0,00	0,00	
IV. Przychody netto ze sprzedaży towarów i materiałów	0,00	0,00	
V. Dotacje na finansowanie działalności podstawowej	0,00	0,00	
VI. Przychody z tytułu dochodów budżetowych	13 376,90	34 343,00	
B. Koszty działalności operacyjnej	5 199 678,80	5 191 518,41	
I. Amortyzacja	324 759,17	324 759,16	
II. Zużycie materiałów i energii	565 609,64	443 620,32	
III. Usługi obce	77 632,46	298 919,17	
IV. Podatki i opłaty	0,00	5 473,00	
V. Wynagrodzenia	3 218 697,65	3 143 626,48	
VI. Ubezpieczenia społeczne i inne świadczenia dla pracowników	1 003 092,08	962 473,97	
VII. Pozostałe koszty rodzajowe	9 887,80	12 646,31	
VIII. Wartość sprzedanych towarów i materiałów	0,00	0,00	
IX. Inne świadczenia finansowane z budżetu	0,00	0,00	
X. Pozostałe obciążenia	0,00	0,00	
C. Zysk (strata) z działalności podstawowej (A–B)	-5 186 301,90	-5 083 375,41	
D. Pozostałe przychody operacyjne	210 832,66	143 677,14	
I. Zysk ze zbycia niefinansowych aktywów trwałych	0,00	0,00	
II. Dotacje	0,00	0,00	
III. Inne przychody operacyjne	210 832,66	143 677,14	
E. Pozostałe koszty operacyjne	31 585,51	47 100,00	
I. Koszty inwestycji finansowanych ze środków własnych samorządowych zakładów budżetowych i dochodów jednostek budżetowych gromadzonych na wydzielonym rachunku	0,00	0,00	
II. Pozostałe koszty operacyjne	31 585,51	47 100,00	
F. Zysk (strata) z działalności operacyjnej (C+D–E)	-5 007 054,75	-4 986 798,27	
G. Przychody finansowe	276,71	0,00	
I. Dywidendy i udziały w zyskach	0,00	0,00	
II. Odsetki	276,71	0,00	
III. Inne	0,00	0,00	
H. Koszty finansowe	0,00	0,00	
I. Odsetki	0,00	0,00	
II. Inne	0,00	0,00	
I. Zysk (strata) brutto (F+G–H)	-5 006 778,04	-4 986 798,27	
J. Podatek dochodowy	0,00	0,00	
K. Pozostałe obowiązkowe zmniejszenia zysku (zwiększenia straty)	2 905,71	213,88	
L. Zysk (strata) netto (I–J–K)	-5 009 683,75	-4 987 012,15	

Skarbnik Gminy i Miasta

KOREKTA NR 1

DYREKTOR
 Zespołu Szkół i Przedszkolnego
 (rok, miesiąc, dzień)

BURMISTRZ
 (kierownik jednostki)

Nazwa i adres jednostki sprawozdawczej: GINA BISZTYNEK-ZSP BISZTYNEK KOLEJOWA 5 11-230 BISZTYNEK	Zestawienie zmian w funduszu jednostki	Adresat: BURMISTRZ BISZTYNKA ul. Kościuszki 2 11-230 Bisztynek	
Numer identyfikacyjny REGON: 384035788		sporządzony na dzień 2021-12-31	
		URZĄD MIEJSKI W BISZTYNKU 30-05-2022 * Lp2: P.P. 3877.2022 Podpis: 	
		Stan na koniec roku poprzedniego	Stan na koniec roku bieżącego
I. Fundusz jednostki na początek okresu (BO)		10 029 519,10	12 711 799,35
1. Zwiększenia funduszu (z tytułu)		4 753 311,49	4 809 397,26
1.1. Zysk bilansowy za rok ubiegły		0,00	23 023,93
1.2. Zrealizowane wydatki budżetowe		4 753 311,49	4 786 373,33
1.3. Zrealizowane płatności ze środków europejskich		0,00	0,00
1.4. Środki na inwestycje		0,00	0,00
1.5. Aktualizacja wyceny środków trwałych		0,00	0,00
1.6. Nieodpłatnie otrzymane środki trwałe i środki trwałe w budowie oraz wartości niematerialne i prawne		0,00	0,00
1.7. Aktywa przejęte od zlikwidowanych lub połączonych jednostek		0,00	0,00
1.8. Aktywa otrzymane w ramach centralnego zaopatrzenia		0,00	0,00
1.9. Pozostałe odpisy z wyniku finansowego za rok bieżący		0,00	0,00
1.10. Inne zwiększenia		0,00	0,00
2. Zmniejszenia funduszu jednostki (z tytułu)		2 071 031,24	5 062 982,62
2.1. Strata za rok ubiegły		2 051 840,54	5 032 707,68
2.2. Zrealizowane dochody budżetowe		19 190,70	30 274,94
2.3. Rozliczenie wyniku finansowego i środków obrotowych za rok ubiegły		0,00	0,00
2.4. Dotacje i środki na inwestycje		0,00	0,00
2.5. Aktualizacja środków trwałych		0,00	0,00
2.6. Wartość sprzedanych i nieodpłatnie przekazanych środków trwałych i środków trwałych w budowie oraz wartości niematerialnych i prawnych		0,00	0,00
2.7. Pasywa przejęte od zlikwidowanych lub połączonych jednostek		0,00	0,00
2.8. Aktywa przekazane w ramach centralnego zaopatrzenia		0,00	0,00
2.9. Inne zmniejszenia		0,00	0,00
II. Fundusz jednostki na koniec okresu (BZ)		12 711 799,35	12 458 213,99
III. Wynik finansowy netto za rok bieżący (+, -)		-5 009 683,75	-4 987 012,15
1. zysk netto (+)		23 023,93	0,00
2. strata netto (-)		-5 032 707,68	-4 987 012,15
3. nadwyżka środków obrotowych		0,00	0,00
IV. Fundusz (II+, -III)		7 702 115,60	7 471 201,84

Skarbnik Gminy i Miasta


Elżbieta Jędrzejewska
(główny księgowy)

KOREKTA NR 1


D 2022-05-30 KTOR
Zespół Szkół Przedszkolnego
(rok, miesiąc, dzień)
w Bisztyнку


mgr Joanna Gos-Mączarska

BURMISTRZ

(kierownik jednostki)

Marek Dominiak Strona 111



KOREKTA NR 2

P. Skarbiński
06.06.19

Załącznik Nr 1 do zarządzenia Nr 20/2019
Burmistrza Bisztynka z dnia 11 marca 2019 r.

INFORMACJA DODATKOWA

I.	Wprowadzenie do sprawozdania finansowego, obejmuje w szczególności:
1.	
1.1	nazwę jednostki
	ZESPÓŁ SZKOLNO-PRZEDSZKOLNY w BISZTYNKU
	siedzibę jednostki
	BISZTYNEK
1.3	adres jednostki
	11-230 BISZTYNEK UL. KOLEJOWA 7
1.4	podstawowy przedmiot działalności jednostki
	8520Z- SZKOŁY PODSTAWOWE
2.	wskazanie okresu objętego sprawozdaniem
	01.01.2021 r. - 31.12.2021 r.
3.	wskazanie, że sprawozdanie finansowe zawiera dane łączne
	SPRAWOZDANIE JEDNOSTKOWE
4.	omówienie przyjętych zasad (polityki) rachunkowości, w tym metod wyceny aktywów i pasywów (także amortyzacji)
	<i>Środki trwale i WNiP o wartości początkowej do 10 tys. zł umarza się jednorazowo, a o wartości powyżej 10 tys. zł – amortyzuje się metodą liniową. Amortyzację środków trwałych nalicza się stosując stawki określone w ustawie o podatku dochodowym od osób prawnych, a amortyzację WNiP stosując stawkę 20% rocznie. Stany i rozchody materiałów wycenia się na poziomie ceny zakupu, stosując do wyceny rozchodu metodę FIFO. Rozliczenia międzyokresowe obejmują koszty zakupu wyposażenia w ramach programu „Laboratoria Przyszłości”, których dostawa nastąpi w 2022 r. zgodnie z umową zawartą z dostawcą.</i>
5.	inne informacje
	-
II.	Dodatkowe informacje i objaśnienia obejmują w szczególności:
1.	
1.1.	szczegółowy zakres zmian wartości grup rodzajowych środków trwałych, wartości niematerialnych i prawnych, zawierający stan tych aktywów na początek roku obrotowego, zwiększenia i zmniejszenia z tytułu: aktualizacji wartości, nabycia, rozchodu, przemieszczenia wewnętrznego oraz stan końcowy, a dla majątku amortyzowanego - podobne przedstawienie stanów i tytułów zmian dotychczasowej amortyzacji lub umorzenia

Zmiana stanu gruntów - OD 01.01.2021 r. DO 31.12.2021 r.

Wyszczególnienie	Grunty w użytkowaniu wieczystym	Grunty pozostałe	Razem
1	2	3	6
Wartość brutto na początek roku obrotowego	0,00	0,00	0,00
Zwiększenia, w tym:	0,00	0,00	0,00
1) aktualizacja wartości			
2) nabycie			
3) przemieszczenie wewnętrzne			
4) inne zwiększenia			
Zmniejszenia, w tym:	0,00	0,00	0,00
1) sprzedaż			
2) przemieszczenie wewnętrzne			
3) inne zmniejszenia			
Wartość brutto na koniec okresu obrotowego	0,00	0,00	0,00

Zmiana stanu środków trwałych oraz ich umorzenia - OD 01.01.2021 r. DO 31.12.2021 r.

Wyszczególnienie	Budynki i lokale	Obiekty inżynierii lądowej i wodnej	Urządzenia techniczne i maszyny	Środki transportu	Pozostałe środki trwałe
1	2	3	4	5	6
Wartość brutto na początek roku obrotowego	12.828.127,83	153.676,66	16.458,84	0,00	927.908,35
Zwiększenia, w tym:	0,00	0,00	6.026,80	0,00	62.911,99
1) aktualizacja wartości					
2) nabycie					13.591,99
3) przemieszczenie wewnętrzne					
4) inne zwiększenia			6.026,80		49.320,00
Zmniejszenia, w tym:	0,00	0,00	0,00	0,00	90.798,51
1) sprzedaż					
2) likwidacja					84.771,71
3) przemieszczenie wewnętrzne					
4) inne zmniejszenia					6.026,80
Wartość brutto na koniec okresu obrotowego	12.828.127,83	153.676,66	22.485,64	0,00	900.021,83
Umorzenie na początek roku obrotowego	4.973.979,64	54.797,70	16.458,84	0,00	927.021,68
Zwiększenia, w tym:	320.703,19	3.295,97	6.026,80	0,00	63.671,99
1) aktualizacja wartości					
2) nabycie					13.591,99
3) przemieszczenie wewnętrzne					
4) inne	320.703,19	3.295,97	6.026,80		50.080,00
Zmniejszenia, w tym:	0,00	0,00	0,00	0,00	90.798,51
1) sprzedaż					
2) likwidacja					84.771,71
3) przemieszczenie wewnętrzne					
4) inne					6.026,80
Umorzenie na koniec roku obrotowego	5.294.682,83	58.093,67	22.485,64	0,00	899.895,16
Wartość netto na początek roku obrotowego	7.854.148,19	98.878,96	0,00	0,00	886,67
Wartość netto na koniec roku obrotowego	7.533.445,00	95.582,99	0,00	0,00	126,67

Zmiana stanu WNIIP oraz ich umorzenia - OD 01.01.2021 r. DO 31.12.2021 r.

Wyszczególnienie	Licencje na użytkowanie programów komputerowych	Pozostałe wartości niematerialne i prawne	Razem
1	2	3	4
Wartość brutto na początek roku obrotowego	38.823,46	0,00	38.823,46
Zwiększenia, w tym:	967,52	0,00	967,52
1) aktualizacja wartości			
2) nabycie	967,52		967,52
3) przemieszczenie wewnętrzne			
4) inne zwiększenia			
Zmniejszenia, w tym:	0,00	0,00	0,00
1) sprzedaż			
2) likwidacja			
3) przemieszczenie wewnętrzne			
4) inne zmniejszenia			
Wartość brutto na koniec okresu obrotowego	39.790,98	0,00	39.790,98
Umorzenie na początek roku obrotowego	38.823,46	0,00	38.823,46
Zwiększenia, w tym:	967,52	0,00	967,52
1) aktualizacja wartości			
2) nabycie	967,52		967,52
3) przemieszczenie wewnętrzne			
4) inne			
Zmniejszenia, w tym:	0,00	0,00	0,00
1) sprzedaż			
2) likwidacja			
3) przemieszczenie wewnętrzne			
4) inne			
Umorzenie na koniec roku obrotowego	39.790,98	0,00	39.790,98
Wartość netto na początek roku obrotowego	0,00	0,00	0,00
Wartość netto na koniec roku obrotowego	0,00	0,00	0,00

1.2. aktualną wartość rynkową środków trwałych, w tym dóbr kultury - o ile jednostka dysponuje takimi informacjami-NIE DOTYCZY

Lp.	Wyszczególnienie	Wartość bilansowa (stan na koniec roku obrotowego)	Aktualna wartość rynkowa
1.	Środki trwale, w tym:		
1.1.	Grunty		
1.1.1.	Grunty stanowiące własność jst przekazane w użytkowanie wieczyste innym podmiotom		
1.2.	Budynki, lokale i obiekty inżynierii lądowej i wodnej		
1.3.	Środki transportu		
1.4.	Dobra kultury		

1.3. kwotę dokonanych w trakcie roku obrotowego odpisów aktualizujących wartość aktywów trwałych odrębnie dla długoterminowych aktywów niefinansowych oraz długoterminowych aktywów finansowych

NIE DOTYCZY

1.4.	wartość gruntów użytkowanych wieczysto- NIE DOTYCZY		
	Wyszczególnienie	Stan na koniec roku obrotowego	
	Powierzchnia (m2)		
	Wartość (w zł)		
1.5.	wartość nieamortyzowanych lub nieumarzanych przez jednostkę środków trwałych, używanych na podstawie umów najmu, dzierżawy i innych umów, w tym z tytułu umów leasingu – umowa użyczenia nr 1 z dnia 09.04.2020 r. oraz umowa użyczenia nr 1.1 z dnia 18.09.2020 r.		
	Wyszczególnienie	Wartość na koniec roku obrotowego	
	1. Grunty	0	
	2. Budynki, lokale oraz obiekty inżynierii lądowej i wodnej	0	
	3. Urządzenia techniczne i maszyny	0	
	4. Środki transportu	0	
	5. Inne środki trwałe	72.015,81 zł	
	6. Razem środki trwałe (1+2+3+4+5)	72.015,81 zł	
1.6.	liczbę oraz wartość posiadanych papierów wartościowych, w tym akcji i udziałów oraz dłużnych papierów wartościowych- NIE DOTYCZY		
	Wyszczególnienie	Stan na koniec roku obrotowego	
		Łączna liczba	Wartość bilansowa
	Akcje		
	Udziały		
	Dłużne papiery wartościowe		
	Inne papiery wartościowe		
	RAZEM:		
1.7.	dane o odpisach aktualizujących wartość należności, ze wskazaniem stanu na początek roku obrotowego, zwiększeniach, wykorzystaniu, rozwiązaniu i stanie na koniec roku obrotowego, z uwzględnieniem należności finansowych jednostek samorządu terytorialnego (stan pożyczek zagrożonych)		
	NIE DOTYCZY		
1.8.	dane o stanie rezerw według celu ich utworzenia na początek roku obrotowego, zwiększeniach, wykorzystaniu, rozwiązaniu i stanie końcowym		
	NIE DOTYCZY		

1.9. podział zobowiązań długoterminowych według pozycji bilansu o pozostałym od dnia bilansowego, przewidywanym umową lub wynikającym z innego tytułu prawnego, okresie spłaty:- **NIE DOTYCZY**

Wyszczególnienie	Zobowiązania długoterminowe o pozostałym od dnia bilansowego okresie spłaty			
	powyżej 1 roku do 3 lat	powyżej 3 lat do 5 lat	powyżej 5 lat	RAZEM
Kredyty i pożyczki				
Emisja obligacji				
Inne zobowiązania finansowe				
Pozostałe zobowiązania długoterminowe				
RAZEM				

1.10. kwotę zobowiązań w sytuacji gdy jednostka kwalifikuje umowy leasingu zgodnie z przepisami podatkowymi (leasing operacyjny), a według przepisów o rachunkowości byłby to leasing finansowy lub zwrotny z podziałem na kwotę zobowiązań z tytułu leasingu finansowego lub leasingu zwrotnego

NIE DOTYCZY

1.11. łączną kwotę zobowiązań zabezpieczonych na majątku jednostki ze wskazaniem charakteru i formy tych zabezpieczeń—**NIE DOTYCZY**

Zobowiązania zabezpieczone na majątku jednostki - stan na koniec roku obrotowego

Rodzaj zabezpieczenia	Kwota zobowiązania	Kwota zabezpieczenia	w tym: na aktywach trwałych
RAZEM, w tym:			
Hipoteka			
Zastaw, w tym:			
- rejestrowy			
Weksle, w tym:			
- in blanco			x

1.12. łączną kwotę zobowiązań warunkowych, w tym również udzielonych przez jednostkę gwarancji i poręczeń, także wekslowych, niewykazanych w bilansie, ze wskazaniem zobowiązań zabezpieczonych na majątku jednostki oraz charakteru i formy tych zabezpieczeń **NIE DOTYCZY**

1.13. wykaz istotnych pozycji czynnych i biernych rozliczeń międzyokresowych, w tym kwotę czynnych rozliczeń międzyokresowych kosztów stanowiących różnicę między wartością otrzymanych finansowych składników aktywów a zobowiązaniem zapłaty za nie

NIE DOTYCZY

1.14.	łączną kwotę otrzymanych przez jednostkę gwarancji i poręczeń niewykazanych w bilansie	
	Wyszczególnienie (rodzaj otrzymanych gwarancji i poręczeń)	Kwota otrzymanych gwarancji i poręczeń
		Kwota warunkowych należności zabezpieczonych otrzymanymi gwarancjami i poręczeniami
	RAZEM –NIE DOTYCZY	
1.15.	kwotę wypłaconych środków pieniężnych na świadczenia pracownicze	
	Wyszczególnienie (wypłacone środki pieniężne na świadczenia pracownicze)	Kwota
	Odprawy emerytalne	13.673,85
	Nagrody jubileuszowe	30.505,98
	Ekwiwalent za urlop za lata ubiegłe	-
	INNE (wyszczególnić)	-
	RAZEM	44.179,83
1.16.	inne informacje- NIE DOTYCZY	
	<i>Środki zgromadzone na rachunku VAT – 0,00 zł</i>	
2.		
2.1.	wysokość odpisów aktualizujących wartość zapasów	
	NIE DOTYCZY	
2.2.	koszt wytworzenia środków trwałych w budowie, w tym odsetki oraz różnice kursowe, które powiększyły koszt wytworzenia środków trwałych w budowie w roku obrotowym	
	Wyszczególnienie	Kwota w roku obrotowym
	Ogółem koszty wytworzenia środków trwałych w budowie, w tym	NIE DOTYCZY
	- odsetki	
	- różnice kursowe	
2.3.	kwotę i charakter poszczególnych pozycji przychodów lub kosztów o nadzwyczajnej wartości lub które wystąpiły incydentalnie	
	Wyszczególnienie	w 2021 r.
	Przychody występujące incydentalnie, w tym:	8.892,39
	1) losowe - pożar - odszkodowania	8.892,39
	2) pozostałe - darowizna (spadek)	-
	Koszty występujące incydentalnie, w tym:	-
	1) losowe - pożar - wartość strat	-

2.4.	informację o kwocie należności z tytułu podatków realizowanych przez organy podatkowe podległe ministrowi właściwemu do spraw finansów publicznych wykazywanych w sprawozdaniu z wykonania planu dochodów budżetowych	
	NIE DOTYCZY	
2.5.	inne informacje	
	Wyszczególnienie	Stan na koniec roku
	Istotne pozycje przychodów:	0
	Dotacje	0
	Subwencje	0
	Udziały w podatku PIT i CIT	0
	Podatki i opłaty lokalne	0
	Środki z UE	0
3.	Inne informacje niż wymienione powyżej, jeżeli mogłyby w istotny sposób wpłynąć na ocenę sytuacji majątkowej i finansowej oraz wynik finansowy jednostki	
	Wyszczególnienie	Stan na koniec roku
	Informacje o skutkach błędów z poprzednich lat:	-
	Informacje o skutkach zmiany polityki rachunkowości:	-
	Informacje o zdarzeniach mających miejsce po dniu bilansowym:	-
	Informacje o poziomie zatrudnienia - etaty	50,78

Sporządził:

Justyna Łuczyc

Irena Giczewska

Skarbnik Gminy i Miasta

Elżbieta Właszczyńska

(główny księgowy)

06.06.2022 r.

(rok, miesiąc, dzień)

BURMISTRZ

(kierownik jednostki)

DYREKTOR

Zespołu Szkolno-Przedszkolnego
w Białymoku

mgr Judyta Gos-Mączarska

Nazwa jednostki

Załącznik do sprawozdania finansowego sporządzonego na dzień 31.12.2021 r.

Wykaz wzajemnych rozliczeń między jednostkami

1. Należności - 2.106,37 zł

Pozycja bilansu	Nr dowodu księgowego	Data dowodu księgowego	Pozycja księgową	Treść dowodu	Jednostka
D.II.1	NK 1/ZSP/2022	03.01.2021 r.	377/62/1	Energia elektryczna zużyta w m-cu listopadzie 2021 r. – 86,21 zł.	Żłobek Miejski
D.II.1	NK 2/ZSP/2022	10.01.2021 r.	378/63/1-2	Dostawa wody i odprowadzenie ścieków w m-cu grudniu 2021 r. – 47,57 zł.	Żłobek Miejski
D.II.1	NK 3/ZSP/2022	10.01.2021 r.	379/64/1	Zakup gazu płynnego do ogrzewania w m-cu grudniu 2021 r. – 1.728,38 zł.	Żłobek Miejski
D.II.1	NK 4/ZSP/2022	12.01.2021 r.	380/65/1	Wywóz odpadów i eksploatacja pojemnika w m-cu grudniu 2021 r. – 19,39 zł.	Żłobek Miejski
D.II.1	NK 5/ZSP/2022	12.01.2021 r.	381/66/1	Dystrybucja energii elektrycznej w m-cu grudniu 2021 r. – 140,19 zł.	Żłobek Miejski
D.II.1	NK 6/ZSP/2022	20.01.2021 r.	386/67/1	Energia elektryczna zużyta w m-cu grudniu 2021 r. – 84,63 zł.	Żłobek Miejski
				Należności razem: 2.106,37 zł	

2. Zobowiązania-NIE DOTYCZY

Pozycja bilansu	Nr dowodu księgowego	Data dowodu księgowego	Pozycja księgową	Treść dowodu	Jednostka

3. Koszty-NIE DOTYCZY

Pozycja rachunku	Nr dowodu	Data dowodu	Pozycja	Treść dowodu	Jednostka

zysków i strat	księgowego	księgowego	księgową		

4. Przychody-NIE DOTYCZY

Pozycja rachunku zysków i strat	Nr dowodu księgowego	Data dowodu księgowego	Pozycja księgową	Treść dowodu	Jednostka

5. Nieodpłatnie otrzymanie środków trwałych oraz wartości niematerialnych i prawnych – NIE DOTYCZY

Pozycja zestawienia zmian w funduszu	Nr dowodu księgowego	Data dowodu księgowego	Pozycja księgową	Treść dowodu	Jednostka

6. Nieodpłatnie przekazanie/otrzymanie środków trwałych w budowie-NIE DOTYCZY

Pozycja zestawienia zmian w funduszu	Nr dowodu księgowego	Data dowodu księgowego	Pozycja księgową	Treść dowodu	Jednostka

Sporządził:

Justyna Łuczyc

Skarbnik Gminy i Miasta

Młodzi Bolesław

(główny księgowy)

06.06.2022 r.

(rok, miesiąc, dzień)

DYREKTOR
Zespołu Szkolno-Przedszkolnego
w Białymostku

BURMISTRZ

Marek Dominiak
(kierownik jednostki)

Nazwa i adres jednostki sprawozdawczej: Żłobek Miejski ul. Kolejowa 7 11-230 Bisztynek			BILANS jednostki budżetowej sporządzony na dzień 2021-12-31			Adresat: Burmistrz Bisztyńska ul. Kościuszki 2 11-230 Bisztynek 29-04-2022 * L.dz. P.P. 3362/2022 Podpis	
Numer identyfikacyjny REGON: 369002266						Stan na początek roku	
AKTYWA	Stan na początek roku	Stan na koniec roku	PASYWA	Stan na początek roku	Stan na koniec roku		
A. Aktywa trwałe	0,00	0,00	A. Fundusz	- 8 260,46	- 12 349,12		
I. Wartości niematerialne i prawne	0,00	0,00	I. Fundusz jednostki	153 551,36	169 103,09		
II. Rzeczowe aktywa trwałe	0,00	0,00	II. Wynik finansowy netto (+, -)	- 161 811,82	- 181 452,21		
1. Środki trwałe	0,00	0,00	1. Zysk netto (+)	0,00	0,00		
1.1. Grunty	0,00	0,00	2. Strata netto (-)	- 161 811,82	- 181 452,21		
1.1.1. Grunty stanowiące własność jednostki samorządu terytorialnego, przekazane w użytkowanie wieczyste innym podmiotom	0,00	0,00	III. Odpisy z wyniku finansowego (nadwyżka środków obrotowych) (-)	0,00	0,00		
1.2. Budynki, lokale i obiekty inżynierii lądowej i wodnej	0,00	0,00	IV. Fundusz mienia zlikwidowanych jednostek	0,00	0,00		
1.3. Urządzenia techniczne i maszyny	0,00	0,00	B. Fundusze placówek	0,00	0,00		
1.4. Środki transportu	0,00	0,00	C. Państwowe fundusze celowe	0,00	0,00		
1.5. Inne środki trwałe	0,00	0,00	D. Zobowiązania i rezerwy na zobowiązania	9 832,57	14 272,51		
2. Środki trwałe w budowie (inwestycje)	0,00	0,00	I. Zobowiązania długoterminowe	0,00	0,00		
3. Zaliczki na środki trwałe w budowie (Inwestycje)	0,00	0,00	II. Zobowiązania krótkoterminowe	9 832,57	14 272,51		
III. Należności długoterminowe	0,00	0,00	1. Zobowiązania z tytułu dostaw i usług	171,80	2 180,17		
IV. Długoterminowe aktywa finansowe	0,00	0,00	2. Zobowiązania wobec budżetów	0,00	0,00		
1. Akcje i udziały	0,00	0,00	3. Zobowiązania z tytułu ubezpieczeń i innych świadczeń	1 319,03	1 945,25		
2. Inne papiery wartościowe	0,00	0,00	4. Zobowiązania z tytułu wynagrodzeń	6 769,63	10 034,20		
3. Inne długoterminowe aktywa finansowe	0,00	0,00	5. Pozostałe zobowiązania	0,00	0,00		
V. Wartość mienia zlikwidowanych jednostek	0,00	0,00	6. Sumy obce (depozytowe, zabezpieczenie wykonania umów)	0,00	0,00		
B. Aktywa obrotowe	1 572,11	1 923,39	7. Rozliczenia z tytułu środków na wydatki budżetowe i z tytułu dochodów budżetowych	0,00	0,00		
I. Zapasy	0,00	0,00	8. Fundusze specjalne	1 572,11	112,89		
1. Materiały	0,00	0,00	8.1. Zakładowy Fundusz Świadczeń Socjalnych	1 572,11	112,89		
2. Półprodukty i produkty w toku	0,00	0,00	8.2. Inne fundusze	0,00	0,00		
3. Produkty gotowe	0,00	0,00	III. Rezerwy na zobowiązania	0,00	0,00		
4. Towary	0,00	0,00	IV. Rozliczenia międzyokresowe	0,00	0,00		
II. Należności krótkoterminowe	0,00	1 810,50					
1. Należności z tytułu dostaw i usług	0,00	1 810,50					
2. Należności od budżetów	0,00	0,00					
3. Należności z tytułu ubezpieczeń i innych świadczeń	0,00	0,00					
4. Pozostałe należności	0,00	0,00					
5. Rozliczenia z tytułu środków na wydatki budżetowe i z tytułu dochodów budżetowych	0,00	0,00					
III. Krótkoterminowe aktywa finansowe	1 572,11	112,89					
1. Środki pieniężne w kasie	0,00	0,00					
2. Środki pieniężne na rachunkach bankowych	1 572,11	112,89					
3. Środki pieniężne państwowego funduszu celowego	0,00	0,00					
4. Inne środki pieniężne	0,00	0,00					

Skarbnik Gminy i Miasta

DYREKTOR
Żłobka Miejskiego w Bisztyńku

mgr Monika Compa

2022-04-29

(rok, miesiąc, dzień)

BURMISTRZ

Marszałek jednostki

AKTYWA	Stan na początek roku	Stan na koniec roku	PASYWA	Stan na początek roku	Stan na koniec roku
5. Akcje lub udziały	0,00	0,00			
6. Inne papiery wartościowe	0,00	0,00			
7. Inne krótkoterminowe aktywa finansowe	0,00	0,00			
IV. Rozliczenia międzyokresowe	0,00	0,00			
Suma aktywów	1 572,11	1 923,39	Suma pasywów	1 572,11	1 923,39

Sprawdzono pod względem
formalno-rachunkowym

29.04.22
Data Podpis

DYREKTOR
Żłobka Miejskiego w Bisztynku
Monika Compa
mgr Monika Compa

Skarbnik Gminy i Miasta

.....
(Główny księgowy)

2022-04-29

(rok, miesiąc, dzień)

BURMISTRZ

.....
(kierownik jednostki)

Nazwa i adres jednostki sprawozdawczej: GMINA BISZTYNEK-ŻŁOBEK MIEJSKI KOLEJOWA 7 11-230 BISZTYNEK	Rachunek zysków i strat jednostki (wariant porównawczy)	Adresat: Burmistrz Bisztynka ul. Kościuszki 2 11-230 Bisztynek 2022-04-29 * L.dz. PP.3362.2022 Podpis
Numer identyfikacyjny REGON: 369002266		
	Stan na koniec roku poprzedniego	Stan na koniec roku bieżącego
A. Przychody netto z podstawowej działalności operacyjnej	26 039,48	43 291,87
I. Przychody netto ze sprzedaży produktów	0,00	0,00
II. Zmiana stanu produktów (zwiększenie – wartość dodatnia, zmniejszenie – wartość ujemna)	0,00	0,00
III. Koszt wytworzenia produktów na własne potrzeby jednostki	0,00	0,00
IV. Przychody netto ze sprzedaży towarów i materiałów	0,00	0,00
V. Dotacje na finansowanie działalności podstawowej	0,00	0,00
VI. Przychody z tytułu dochodów budżetowych	26 039,48	43 291,87
B. Koszty działalności operacyjnej	187 883,94	224 768,08
I. Amortyzacja	0,00	0,00
II. Zużycie materiałów i energii	17 512,20	26 896,44
III. Usługi obce	14 824,71	27 428,83
IV. Podatki i opłaty	0,00	0,00
V. Wynagrodzenia	126 277,19	137 151,86
VI. Ubezpieczenia społeczne i inne świadczenia dla pracowników	29 362,32	32 863,45
VII. Pozostałe koszty rodzajowe	107,52	428,50
VIII. Wartość sprzedanych towarów i materiałów	0,00	0,00
IX. Inne świadczenia finansowane z budżetu	0,00	0,00
X. Pozostałe obciążenia	0,00	0,00
C. Zysk (strata) z działalności podstawowej (A–B)	- 161 844,46	- 181 476,21
D. Pozostałe przychody operacyjne	21,00	24,00
I. Zysk ze zbycia niefinansowych aktywów trwałych	0,00	0,00
II. Dotacje	0,00	0,00
III. Inne przychody operacyjne	21,00	24,00
E. Pozostałe koszty operacyjne	0,00	0,00
I. Koszty inwestycji finansowanych ze środków własnych samorządowych zakładów budżetowych i dochodów jednostek budżetowych gromadzonych na wydzielonym rachunku	0,00	0,00
II. Pozostałe koszty operacyjne	0,00	0,00
F. Zysk (strata) z działalności operacyjnej (C+D–E)	- 161 823,46	- 181 452,21
G. Przychody finansowe	11,64	0,00
I. Dywidendy i udziały w zyskach	0,00	0,00
II. Odsetki	11,64	0,00
III. Inne	0,00	0,00
H. Koszty finansowe	0,00	0,00
I. Odsetki	0,00	0,00
II. Inne	0,00	0,00
I. Zysk (strata) brutto (F+G–H)	- 161 811,82	- 181 452,21
J. Podatek dochodowy	0,00	0,00
K. Pozostałe obowiązkowe zmniejszenia zysku (zwiększenia straty)	0,00	0,00
L. Zysk (strata) netto (I–J–K)	- 161 811,82	- 181 452,21

DYREKTOR
 Żłobka Miejskiego w Bisztyнку
Maria Compa
mgr Monika Compa
 skarbnik Gminy i Miasta

Sprawdzono pod względem
 formalno-rachunkowym
 29.04.22
 Data Podpis

BURMISTRZ
Marek Winiak
 (kierownik jednostki)

2022-04-29
 (rok, miesiąc, dzień)

Nazwa i adres jednostki sprawozdawczej: GINA BISZTYNEK-ŻŁOBEK MIEJSKI KOLEJOWA 7 11-230 BISZTYNEK	Zestawienie zmian w funduszu jednostki sporządzony na dzień 2021-12-31	Adresat: Burmistrz Bisztynka ul. Kościuszki 2 11-230 Bisztynka  20-04-2022 * L.dz. P.P. 3362/2022 Podpis: <i>[Signature]</i>	
Numer identyfikacyjny REGON: 369002266		Stan na koniec roku poprzedniego	Stan na koniec roku bieżącego
I. Fundusz jednostki na początek okresu (BO)	118 295,32	153 551,36	
1. Zwiększenia funduszu (z tytułu)	189 848,04	218 868,92	
1.1. Zysk bilansowy za rok ubiegły	0,00	0,00	
1.2. Zrealizowane wydatki budżetowe	189 848,04	218 868,92	
1.3. Zrealizowane płatności ze środków europejskich	0,00	0,00	
1.4. Środki na inwestycje	0,00	0,00	
1.5. Aktualizacja wyceny środków trwałych	0,00	0,00	
1.6. Nieodpłatnie otrzymane środki trwałe i środki trwałe w budowie oraz wartości niematerialne i prawne	0,00	0,00	
1.7. Aktywa przejęte od zlikwidowanych lub połączonych jednostek	0,00	0,00	
1.8. Aktywa otrzymane w ramach centralnego zaopatrzenia	0,00	0,00	
1.9. Pozostałe odpisy z wyniku finansowego za rok bieżący	0,00	0,00	
1.10. Inne zwiększenia	0,00	0,00	
2. Zmniejszenia funduszu jednostki (z tytułu)	154 592,00	205 127,69	
2.1. Strata za rok ubiegły	128 519,88	161 811,82	
2.2. Zrealizowane dochody budżetowe	28 072,12	41 505,37	
2.3. Rozliczenie wyniku finansowego i środków obrotowych za rok ubiegły	0,00	0,00	
2.4. Dotacje i środki na inwestycje	0,00	0,00	
2.5. Aktualizacja środków trwałych	0,00	0,00	
2.6. Wartość sprzedanych i nieodpłatnie przekazanych środków trwałych i środków trwałych w budowie oraz wartości niematerialnych i prawnych	0,00	0,00	
2.7. Pasywa przejęte od zlikwidowanych lub połączonych jednostek	0,00	1 810,50	
2.8. Aktywa przekazane w ramach centralnego zaopatrzenia	0,00	0,00	
2.9. Inne zmniejszenia	0,00	0,00	
II. Fundusz jednostki na koniec okresu (BZ)	153 551,36	169 103,09	
III. Wynik finansowy netto za rok bieżący (+, -)	- 161 811,82	- 181 452,21	
1. zysk netto (+)	0,00	0,00	
2. strata netto (-)	- 161 811,82	- 181 452,21	
3. nadwyżka środków obrotowych	0,00	0,00	
IV. Fundusz (II+, -III)	- 8 260,46	- 12 349,12	

Sprawdzono pod względem
formalno-rachunkowym

20.04.22 *[Signature]*
Data Podpis

DYREKTOR
Żłobka Miejskiego w Bisztynku
Monika Compa
mgr **Monika Compa**

Skarbnik Gminy i Miasta

[Signature]
(główny księgowy)

2022-04-29

(rok, miesiąc, dzień)

BURMISTRZ

[Signature]
Maciej Dominiak

(kierownik jednostki)

KOREKTA 1

Nazwa i adres jednostki sprawozdawczej: GMINA BISZTYNEK-ŻŁOBEK MIEJSKI KOLEJOWA 7 11-230 BISZTYNEK	<p style="text-align: center;">Zestawienie zmian</p> <p style="text-align: center;">w funduszu jednostki</p> <p style="text-align: center;">sporządzony na dzień 2021-12-31</p>	Adresat: Burmistrz Bisztyńska ul. Kościuszki 2 11-230 Bisztynek <div style="border: 1px solid black; padding: 5px; width: fit-content; margin: 5px auto;"> URZĄD MIEJSKI w BISZTYNKU 26-05-2022 * L.dz. PP-3858.2022 Podpis: </div>																																																																																																																	
Numer identyfikacyjny REGON: 369002266		<table border="1" style="width: 100%; border-collapse: collapse;"> <thead> <tr> <th style="width: 50%; text-align: center;">Stan na koniec roku poprzedniego</th> <th style="width: 50%; text-align: center;">Stan na koniec roku bieżącego</th> </tr> </thead> <tbody> <tr> <td colspan="2">I. Fundusz jednostki na początek okresu (BO)</td> </tr> <tr> <td style="text-align: right;">118 295,32</td> <td style="text-align: right;">153 551,36</td> </tr> <tr> <td colspan="2">1. Zwiększenia funduszu (z tytułu)</td> </tr> <tr> <td style="text-align: right;">189 848,04</td> <td style="text-align: right;">218 868,92</td> </tr> <tr> <td colspan="2">1.1. Zysk bilansowy za rok ubiegły</td> </tr> <tr> <td style="text-align: right;">0,00</td> <td style="text-align: right;">0,00</td> </tr> <tr> <td colspan="2">1.2. Zrealizowane wydatki budżetowe</td> </tr> <tr> <td style="text-align: right;">189 848,04</td> <td style="text-align: right;">218 868,92</td> </tr> <tr> <td colspan="2">1.3. Zrealizowane płatności ze środków europejskich</td> </tr> <tr> <td style="text-align: right;">0,00</td> <td style="text-align: right;">0,00</td> </tr> <tr> <td colspan="2">1.4. Środki na inwestycje</td> </tr> <tr> <td style="text-align: right;">0,00</td> <td style="text-align: right;">0,00</td> </tr> <tr> <td colspan="2">1.5. Aktualizacja wyceny środków trwałych</td> </tr> <tr> <td style="text-align: right;">0,00</td> <td style="text-align: right;">0,00</td> </tr> <tr> <td colspan="2">1.6. Nieodpłatnie otrzymane środki trwałe i środki trwałe w budowie oraz wartości niematerialne i prawne</td> </tr> <tr> <td style="text-align: right;">0,00</td> <td style="text-align: right;">0,00</td> </tr> <tr> <td colspan="2">1.7. Aktywa przejęte od zlikwidowanych lub połączonych jednostek</td> </tr> <tr> <td style="text-align: right;">0,00</td> <td style="text-align: right;">0,00</td> </tr> <tr> <td colspan="2">1.8. Aktywa otrzymane w ramach centralnego zaopatrzenia</td> </tr> <tr> <td style="text-align: right;">0,00</td> <td style="text-align: right;">0,00</td> </tr> <tr> <td colspan="2">1.9. Pozostałe odpisy z wyniku finansowego za rok bieżący</td> </tr> <tr> <td style="text-align: right;">0,00</td> <td style="text-align: right;">0,00</td> </tr> <tr> <td colspan="2">1.10. Inne zwiększenia</td> </tr> <tr> <td style="text-align: right;">0,00</td> <td style="text-align: right;">0,00</td> </tr> <tr> <td colspan="2">2. Zmniejszenia funduszu jednostki (z tytułu)</td> </tr> <tr> <td style="text-align: right;">154 592,00</td> <td style="text-align: right;">203 317,19</td> </tr> <tr> <td colspan="2">2.1. Strata za rok ubiegły</td> </tr> <tr> <td style="text-align: right;">128 519,88</td> <td style="text-align: right;">161 811,82</td> </tr> <tr> <td colspan="2">2.2. Zrealizowane dochody budżetowe</td> </tr> <tr> <td style="text-align: right;">28 072,12</td> <td style="text-align: right;">41 505,37</td> </tr> <tr> <td colspan="2">2.3. Rozliczenie wyniku finansowego i środków obrotowych za rok ubiegły</td> </tr> <tr> <td style="text-align: right;">0,00</td> <td style="text-align: right;">0,00</td> </tr> <tr> <td colspan="2">2.4. Dotacje i środki na inwestycje</td> </tr> <tr> <td style="text-align: right;">0,00</td> <td style="text-align: right;">0,00</td> </tr> <tr> <td colspan="2">2.5. Aktualizacja środków trwałych</td> </tr> <tr> <td style="text-align: right;">0,00</td> <td style="text-align: right;">0,00</td> </tr> <tr> <td colspan="2">2.6. Wartość sprzedanych i nieodpłatnie przekazanych środków trwałych i środków trwałych w budowie oraz wartości niematerialnych i prawnych</td> </tr> <tr> <td style="text-align: right;">0,00</td> <td style="text-align: right;">0,00</td> </tr> <tr> <td colspan="2">2.7. Pasywa przejęte od zlikwidowanych lub połączonych jednostek</td> </tr> <tr> <td style="text-align: right;">0,00</td> <td style="text-align: right;">0,00</td> </tr> <tr> <td colspan="2">2.8. Aktywa przekazane w ramach centralnego zaopatrzenia</td> </tr> <tr> <td style="text-align: right;">0,00</td> <td style="text-align: right;">0,00</td> </tr> <tr> <td colspan="2">2.9. Inne zmniejszenia</td> </tr> <tr> <td style="text-align: right;">0,00</td> <td style="text-align: right;">0,00</td> </tr> <tr> <td colspan="2">II. Fundusz jednostki na koniec okresu (BZ)</td> </tr> <tr> <td style="text-align: right;">153 551,36</td> <td style="text-align: right;">169 103,09</td> </tr> <tr> <td colspan="2">III. Wynik finansowy netto za rok bieżący (+, -)</td> </tr> <tr> <td style="text-align: right;">- 161 811,82</td> <td style="text-align: right;">- 181 452,21</td> </tr> <tr> <td colspan="2">1. zysk netto (+)</td> </tr> <tr> <td style="text-align: right;">0,00</td> <td style="text-align: right;">0,00</td> </tr> <tr> <td colspan="2">2. strata netto (-)</td> </tr> <tr> <td style="text-align: right;">- 161 811,82</td> <td style="text-align: right;">- 181 452,21</td> </tr> <tr> <td colspan="2">3. nadwyżka środków obrotowych</td> </tr> <tr> <td style="text-align: right;">0,00</td> <td style="text-align: right;">0,00</td> </tr> <tr> <td colspan="2">IV. Fundusz (II+, -III)</td> </tr> <tr> <td style="text-align: right;">- 8 260,46</td> <td style="text-align: right;">- 12 349,12</td> </tr> </tbody> </table>	Stan na koniec roku poprzedniego	Stan na koniec roku bieżącego	I. Fundusz jednostki na początek okresu (BO)		118 295,32	153 551,36	1. Zwiększenia funduszu (z tytułu)		189 848,04	218 868,92	1.1. Zysk bilansowy za rok ubiegły		0,00	0,00	1.2. Zrealizowane wydatki budżetowe		189 848,04	218 868,92	1.3. Zrealizowane płatności ze środków europejskich		0,00	0,00	1.4. Środki na inwestycje		0,00	0,00	1.5. Aktualizacja wyceny środków trwałych		0,00	0,00	1.6. Nieodpłatnie otrzymane środki trwałe i środki trwałe w budowie oraz wartości niematerialne i prawne		0,00	0,00	1.7. Aktywa przejęte od zlikwidowanych lub połączonych jednostek		0,00	0,00	1.8. Aktywa otrzymane w ramach centralnego zaopatrzenia		0,00	0,00	1.9. Pozostałe odpisy z wyniku finansowego za rok bieżący		0,00	0,00	1.10. Inne zwiększenia		0,00	0,00	2. Zmniejszenia funduszu jednostki (z tytułu)		154 592,00	203 317,19	2.1. Strata za rok ubiegły		128 519,88	161 811,82	2.2. Zrealizowane dochody budżetowe		28 072,12	41 505,37	2.3. Rozliczenie wyniku finansowego i środków obrotowych za rok ubiegły		0,00	0,00	2.4. Dotacje i środki na inwestycje		0,00	0,00	2.5. Aktualizacja środków trwałych		0,00	0,00	2.6. Wartość sprzedanych i nieodpłatnie przekazanych środków trwałych i środków trwałych w budowie oraz wartości niematerialnych i prawnych		0,00	0,00	2.7. Pasywa przejęte od zlikwidowanych lub połączonych jednostek		0,00	0,00	2.8. Aktywa przekazane w ramach centralnego zaopatrzenia		0,00	0,00	2.9. Inne zmniejszenia		0,00	0,00	II. Fundusz jednostki na koniec okresu (BZ)		153 551,36	169 103,09	III. Wynik finansowy netto za rok bieżący (+, -)		- 161 811,82	- 181 452,21	1. zysk netto (+)		0,00	0,00	2. strata netto (-)		- 161 811,82	- 181 452,21	3. nadwyżka środków obrotowych		0,00	0,00	IV. Fundusz (II+, -III)		- 8 260,46
Stan na koniec roku poprzedniego	Stan na koniec roku bieżącego																																																																																																																		
I. Fundusz jednostki na początek okresu (BO)																																																																																																																			
118 295,32	153 551,36																																																																																																																		
1. Zwiększenia funduszu (z tytułu)																																																																																																																			
189 848,04	218 868,92																																																																																																																		
1.1. Zysk bilansowy za rok ubiegły																																																																																																																			
0,00	0,00																																																																																																																		
1.2. Zrealizowane wydatki budżetowe																																																																																																																			
189 848,04	218 868,92																																																																																																																		
1.3. Zrealizowane płatności ze środków europejskich																																																																																																																			
0,00	0,00																																																																																																																		
1.4. Środki na inwestycje																																																																																																																			
0,00	0,00																																																																																																																		
1.5. Aktualizacja wyceny środków trwałych																																																																																																																			
0,00	0,00																																																																																																																		
1.6. Nieodpłatnie otrzymane środki trwałe i środki trwałe w budowie oraz wartości niematerialne i prawne																																																																																																																			
0,00	0,00																																																																																																																		
1.7. Aktywa przejęte od zlikwidowanych lub połączonych jednostek																																																																																																																			
0,00	0,00																																																																																																																		
1.8. Aktywa otrzymane w ramach centralnego zaopatrzenia																																																																																																																			
0,00	0,00																																																																																																																		
1.9. Pozostałe odpisy z wyniku finansowego za rok bieżący																																																																																																																			
0,00	0,00																																																																																																																		
1.10. Inne zwiększenia																																																																																																																			
0,00	0,00																																																																																																																		
2. Zmniejszenia funduszu jednostki (z tytułu)																																																																																																																			
154 592,00	203 317,19																																																																																																																		
2.1. Strata za rok ubiegły																																																																																																																			
128 519,88	161 811,82																																																																																																																		
2.2. Zrealizowane dochody budżetowe																																																																																																																			
28 072,12	41 505,37																																																																																																																		
2.3. Rozliczenie wyniku finansowego i środków obrotowych za rok ubiegły																																																																																																																			
0,00	0,00																																																																																																																		
2.4. Dotacje i środki na inwestycje																																																																																																																			
0,00	0,00																																																																																																																		
2.5. Aktualizacja środków trwałych																																																																																																																			
0,00	0,00																																																																																																																		
2.6. Wartość sprzedanych i nieodpłatnie przekazanych środków trwałych i środków trwałych w budowie oraz wartości niematerialnych i prawnych																																																																																																																			
0,00	0,00																																																																																																																		
2.7. Pasywa przejęte od zlikwidowanych lub połączonych jednostek																																																																																																																			
0,00	0,00																																																																																																																		
2.8. Aktywa przekazane w ramach centralnego zaopatrzenia																																																																																																																			
0,00	0,00																																																																																																																		
2.9. Inne zmniejszenia																																																																																																																			
0,00	0,00																																																																																																																		
II. Fundusz jednostki na koniec okresu (BZ)																																																																																																																			
153 551,36	169 103,09																																																																																																																		
III. Wynik finansowy netto za rok bieżący (+, -)																																																																																																																			
- 161 811,82	- 181 452,21																																																																																																																		
1. zysk netto (+)																																																																																																																			
0,00	0,00																																																																																																																		
2. strata netto (-)																																																																																																																			
- 161 811,82	- 181 452,21																																																																																																																		
3. nadwyżka środków obrotowych																																																																																																																			
0,00	0,00																																																																																																																		
IV. Fundusz (II+, -III)																																																																																																																			
- 8 260,46	- 12 349,12																																																																																																																		

Sprawdzono pod względem
formalno-rachunkowym

26.05.22
Data Podpis

DYREKTOR
Żłobka Miejskiego w Bisztyнку

Monika Compa
mgr Monika Compa

Skarbnik Gminy i Miasta

Florian G...
(główny księgowy)

2022-05-26

(rok, miesiąc, dzień)

BURMISTRZ

Marek Dominiak
(kierownik jednostki)

1-Stronki
zp.cu-2785

20-01-2021 * Załącznik Nr 1 do zarządzenia Nr 20/2019
Pr. 3362 Burmistrza Bisztynka z dnia 11 marca 2019 r.

INFORMACJA DODATKOWA

I.	Wprowadzenie do sprawozdania finansowego, obejmuje w szczególności:
1.	
1.1	nazwę jednostki
	Żłobek Miejski w Bisztyнку
1.2	siedzibę jednostki
	Bisztynek
1.3	adres jednostki
	11-230 Bisztynek, ul. Kolejowa 7
1.4	podstawowy przedmiot działalności jednostki
	88.91.Z – Opieka dzienna nad dziećmi.
2.	wskazanie okresu objętego sprawozdaniem
	01.01.2021 r. – 31.12.2021 r.
3.	wskazanie, że sprawozdanie finansowe zawiera dane łączne
	NIE DOTYCZY
4.	omówienie przyjętych zasad (polityki) rachunkowości, w tym metod wyceny aktywów i pasywów (także amortyzacji)
	<p><i>Środki trwałe i WNiP o wartości początkowej do 10 tys. zł umarza się jednorazowo, a o wartości powyżej 10 tys. zł – amortyzuje się metodą liniową. Amortyzację środków trwałych nalicza się stosując stawki określone w ustawie o podatku dochodowym od osób prawnych, a amortyzację WNiP stosując stawkę 20% rocznie.</i></p> <p><i>Stary i rozchody materiałów wycenia się na poziomie ceny zakupu, stosując do wyceny rozchodu metodę FIFO.</i></p> <p><i>Ze względu na nieistotną wartość nie rozlicza się kosztów w czasie.</i></p>
5.	inne informacje
	NIE DOTYCZY
II.	Dodatkowe informacje i objaśnienia obejmują w szczególności:
1.	
1.1.	szczegółowy zakres zmian wartości grup rodzajowych środków trwałych, wartości niematerialnych i prawnych, zawierający stan tych aktywów na początek roku obrotowego, zwiększenia i zmniejszenia z tytułu: aktualizacji wartości, nabycia, rozchodu, przemieszczenia wewnętrznego oraz stan końcowy, a dla majątku amortyzowanego - podobne przedstawienie stanów i tytułów zmian dotychczasowej amortyzacji lub umorzenia

Zmiana stanu gruntów - OD 01.01.2021 r. DO 31.12.2021 r.

Wyszczególnienie	Grunty w użytkowaniu wieczystym	Grunty pozostałe	Razem
1	2	3	4
Wartość brutto na początek roku obrotowego	0	0	0
Zwiększenia, w tym:	0	0	0
1) aktualizacja wartości			
2) nabycie			
3) przemieszczenie wewnętrzne			
4) inne zwiększenia			
Zmniejszenia, w tym:	0	0	0
1) sprzedaż			
2) przemieszczenie wewnętrzne			
3) inne zmniejszenia			
Wartość brutto na koniec okresu obrotowego	0	0	0

Zmiana stanu środków trwałych oraz ich umorzenia - OD 01.01.2021 r. DO 31.12.2021 r.

Wyszczególnienie	Budynki i lokale	Obiekty inżynierii lądowej i wodnej	Urządzenia techniczne i maszyny	Środki transportu	Pozostałe środki trwałe
1	2	3	4	5	6
Wartość brutto na początek roku obrotowego	0	0	0	0	71.614,49
Zwiększenia, w tym:	0	0	0	0	11.160,11
1) aktualizacja wartości					
2) nabycie					11.160,11
3) przemieszczenie wewnętrzne					
4) inne zwiększenia					
Zmniejszenia, w tym:	0	0	0	0	3.685,76
1) sprzedaż					
2) likwidacja					3.685,76
3) przemieszczenie wewnętrzne					
4) inne zmniejszenia					
Wartość brutto na koniec okresu obrotowego	0	0	0	0	79.088,84
Umorzenie na początek roku obrotowego	0	0	0	0	71.614,49
Zwiększenia, w tym:	0	0	0	0	11.160,11
1) aktualizacja wartości					
2) nabycie					11.160,11
3) przemieszczenie wewnętrzne					
4) inne					
Zmniejszenia, w tym:	0	0	0	0	3.685,76
1) sprzedaż					
2) likwidacja					3.685,76
3) przemieszczenie wewnętrzne					
4) inne					
Umorzenie na koniec roku obrotowego	0	0	0	0	79.088,84
Wartość netto na początek roku obrotowego	0	0	0	0	0
Wartość netto na koniec roku obrotowego	0	0	0	0	0

Zmiana stanu WNiP oraz ich umorzenia - OD 01.01.2021 r. DO 31.12.2021 r.

Wyszczególnienie	Licencje na użytkowanie programów komputerowych	Pozostałe wartości niematerialne i prawne	Razem
1	2	3	4
Wartość brutto na początek roku obrotowego	1.321,00	0	1.321,00
Zwiększenia, w tym:	0	0	0
1) aktualizacja wartości			
2) nabycie	0	0	0
3) przemieszczenie wewnętrzne			
4) inne zwiększenia			
Zmniejszenia, w tym:	0	0	0
1) sprzedaż			
2) likwidacja			
3) przemieszczenie wewnętrzne			
4) inne zmniejszenia			
Wartość brutto na koniec okresu obrotowego	1.321,00	0	1.321,00
Umorzenie na początek roku obrotowego	1.321,00	0	1.321,00
Zwiększenia, w tym:	0	0	0
1) aktualizacja wartości			
2) nabycie	0	0	0
3) przemieszczenie wewnętrzne			
4) inne			
Zmniejszenia, w tym:	0	0	0
1) sprzedaż			
2) likwidacja			
3) przemieszczenie wewnętrzne			
4) inne			
Umorzenie na koniec roku obrotowego	1.321,00	0	1.321,00
Wartość netto na początek roku obrotowego	0	0	0
Wartość netto na koniec roku obrotowego	0	0	0

1.2. aktualną wartość rynkową środków trwałych, w tym dóbr kultury - o ile jednostka dysponuje takimi informacjami

Lp.	Wyszczególnienie	Wartość bilansowa (stan na koniec roku obrotowego)	Aktualna wartość rynkowa
1.	Środki trwałe, w tym:	0	0
1.1.	Grunty		
1.1.1.	Grunty stanowiące własność jst przekazane w użytkowanie wieczyste innym podmiotom		
1.2.	Budynki, lokale i obiekty inżynierii lądowej i wodnej		
1.3.	Środki transportu		
1.4.	Dobra kultury		

1.3. kwotę dokonanych w trakcie roku obrotowego odpisów aktualizujących wartość aktywów trwałych odrębnie dla długoterminowych aktywów niefinansowych oraz długoterminowych aktywów finansowych

NIE DOTYCZY

1.4.	wartość gruntów użytkowanych wieczystie		
	Wyszczególnienie	Stan na koniec roku obrotowego	
	Powierzchnia (m2)	0	
	Wartość (w zł)	0	
1.5.	wartość nieamortyzowanych lub nieumarzanych przez jednostkę środków trwałych, używanych na podstawie umów najmu, dzierżawy i innych umów, w tym z tytułu umów leasingu		
	Wyszczególnienie	Wartość na koniec roku obrotowego	
	1. Grunty	0	
	2. Budynki, lokale oraz obiekty inżynierii lądowej i wodnej	0	
	3. Urządzenia techniczne i maszyny	0	
	4. Środki transportu	0	
	5. Inne środki trwałe	0	
	6. Razem środki trwałe (1+2+3+4+5)	0	
1.6.	liczbę oraz wartość posiadanych papierów wartościowych, w tym akcji i udziałów oraz dłużnych papierów wartościowych		
	Wyszczególnienie	Stan na koniec roku obrotowego	
		Łączna liczba	Wartość bilansowa
	Akcje	0	0
	Udziały	0	0
	Dłużne papiery wartościowe	0	0
	Inne papiery wartościowe	0	0
	RAZEM:	0	0
1.7.	dane o odpisach aktualizujących wartość należności, ze wskazaniem stanu na początek roku obrotowego, zwiększeniach, wykorzystaniu, rozwiązaniu i stanie na koniec roku obrotowego, z uwzględnieniem należności finansowych jednostek samorządu terytorialnego (stan pożyczek zagrożonych)		
	NIE DOTYCZY		
1.8.	dane o stanie rezerw według celu ich utworzenia na początek roku obrotowego, zwiększeniach, wykorzystaniu, rozwiązaniu i stanie końcowym		
	NIE DOTYCZY		

1.9. podział zobowiązań długoterminowych według pozycji bilansu o pozostałym od dnia bilansowego, przewidywanym umową lub wynikającym z innego tytułu prawnego, okresie spłaty:

Wyszczególnienie	Zobowiązania długoterminowe o pozostałym od dnia bilansowego okresie spłaty			
	powyżej 1 roku do 3 lat	powyżej 3 lat do 5 lat	powyżej 5 lat	RAZEM
Kredyty i pożyczki				
Emisja obligacji				
Inne zobowiązania finansowe				
Pozostałe zobowiązania długoterminowe				
RAZEM	0	0	0	0

1.10. kwotę zobowiązań w sytuacji gdy jednostka kwalifikuje umowy leasingu zgodnie z przepisami podatkowymi (leasing operacyjny), a według przepisów o rachunkowości byłby to leasing finansowy lub zwrotny z podziałem na kwotę zobowiązań z tytułu leasingu finansowego lub leasingu zwrotnego

NIE DOTYCZY

1.11. łączną kwotę zobowiązań zabezpieczonych na majątku jednostki ze wskazaniem charakteru i formy tych zabezpieczeń

Zobowiązania zabezpieczone na majątku jednostki - stan na koniec roku obrotowego

Rodzaj zabezpieczenia	Kwota zobowiązania	Kwota zabezpieczenia	w tym: na aktywach trwałych
RAZEM, w tym:	0	0	0
Hipoteka			
Zastaw, w tym:			
- rejestrowy			
Weksle, w tym:			
- in blanco			X

1.12. łączną kwotę zobowiązań warunkowych, w tym również udzielonych przez jednostkę gwarancji i poręczeń, także wekslowych, niewykazanych w bilansie, ze wskazaniem zobowiązań zabezpieczonych na majątku jednostki oraz charakteru i formy tych zabezpieczeń

0

1.13. wykaz istotnych pozycji czynnych i biernych rozliczeń międzyokresowych, w tym kwotę czynnych rozliczeń międzyokresowych kosztów stanowiących różnicę między wartością otrzymanych finansowych składników aktywów a zobowiązaniem zapłaty za nie

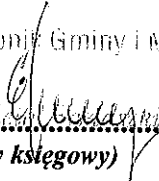
NIE DOTYCZY

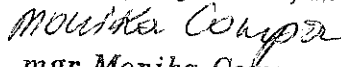
1.14.	łączną kwotę otrzymanych przez jednostkę gwarancji i poręczeń niewykazanych w bilansie	
	Wyszczególnienie (rodzaj otrzymanych gwarancji i poręczeń)	Kwota otrzymanych gwarancji i poręczeń
		Kwota warunkowych należności zabezpieczonych otrzymanymi gwarancjami i poręczeniami
	RAZEM	0
1.15.	kwotę wypłaconych środków pieniężnych na świadczenia pracownicze	
	Wyszczególnienie (wypłacone środki pieniężne na świadczenia pracownicze)	Kwota
	Odprawy emerytalne	0
	Nagrody jubileuszowe	0
	Ekwiwalent za urlop za lata ubiegłe	0
	INNE (wyszczególnić)	0
	RAZEM	0
1.16.	inne informacje	
	<i>Środki zgromadzone na rachunku VAT – 0,00 zł</i>	
2.		
2.1.	wysokość odpisów aktualizujących wartość zapasów	
	NIE DOTYCZY	
2.2.	koszt wytworzenia środków trwałych w budowie, w tym odsetki oraz różnice kursowe, które powiększyły koszt wytworzenia środków trwałych w budowie w roku obrotowym	
	Wyszczególnienie	Kwota w roku obrotowym
	Ogółem koszty wytworzenia środków trwałych w budowie, w tym	0
	- odsetki	
	- różnice kursowe	
2.3.	kwotę i charakter poszczególnych pozycji przychodów lub kosztów o nadzwyczajnej wartości lub które wystąpiły incydentalnie	
	Wyszczególnienie	w 2021 r.
	Przychody występujące incydentalnie, w tym:	0
	1) losowe - pożar - odszkodowania	
	2) pozostałe - darowizna (spadek)	
	Koszty występujące incydentalnie, w tym:	0
	1) losowe - pożar - wartość strat	

2.4.	informację o kwocie należności z tytułu podatków realizowanych przez organy podatkowe podległe ministrowi właściwemu do spraw finansów publicznych wykazywanych w sprawozdaniu z wykonania planu dochodów budżetowych																	
	NIE DOTYCZY																	
2.5.	inne informacje																	
	<table border="1"> <thead> <tr> <th>Wyszczególnienie</th> <th>Stan na koniec roku</th> </tr> </thead> <tbody> <tr> <td>Istotne pozycje przychodów:</td> <td>0</td> </tr> <tr> <td>Dotacje</td> <td>0</td> </tr> <tr> <td>Subwencje</td> <td>0</td> </tr> <tr> <td>Udziały w podatku PIT i CIT</td> <td>0</td> </tr> <tr> <td>Podatki i opłaty lokalne</td> <td>0</td> </tr> <tr> <td>Środki z UE</td> <td>0</td> </tr> </tbody> </table>	Wyszczególnienie	Stan na koniec roku	Istotne pozycje przychodów:	0	Dotacje	0	Subwencje	0	Udziały w podatku PIT i CIT	0	Podatki i opłaty lokalne	0	Środki z UE	0			
Wyszczególnienie	Stan na koniec roku																	
Istotne pozycje przychodów:	0																	
Dotacje	0																	
Subwencje	0																	
Udziały w podatku PIT i CIT	0																	
Podatki i opłaty lokalne	0																	
Środki z UE	0																	
3.	Inne informacje niż wymienione powyżej, jeżeli mogłyby w istotny sposób wpłynąć na ocenę sytuacji majątkowej i finansowej oraz wynik finansowy jednostki																	
	<table border="1"> <thead> <tr> <th>Wyszczególnienie</th> <th>Wartość/ ilość</th> </tr> </thead> <tbody> <tr> <td>Informacje o skutkach błędów z poprzednich lat: brak</td> <td></td> </tr> <tr> <td></td> <td></td> </tr> <tr> <td>Informacje o skutkach zmiany polityki rachunkowości: brak</td> <td></td> </tr> <tr> <td></td> <td></td> </tr> <tr> <td>Informacje o zdarzeniach mających miejsce po dniu bilansowym: brak</td> <td></td> </tr> <tr> <td></td> <td></td> </tr> <tr> <td>Informacje o poziomie zatrudnienia - etaty</td> <td>3,00</td> </tr> </tbody> </table>	Wyszczególnienie	Wartość/ ilość	Informacje o skutkach błędów z poprzednich lat: brak				Informacje o skutkach zmiany polityki rachunkowości: brak				Informacje o zdarzeniach mających miejsce po dniu bilansowym: brak				Informacje o poziomie zatrudnienia - etaty	3,00	
Wyszczególnienie	Wartość/ ilość																	
Informacje o skutkach błędów z poprzednich lat: brak																		
Informacje o skutkach zmiany polityki rachunkowości: brak																		
Informacje o zdarzeniach mających miejsce po dniu bilansowym: brak																		
Informacje o poziomie zatrudnienia - etaty	3,00																	

Sporządził: Justyna Łuczyc 

Skarbnik Gminy i Miasta


.....
(główny księgowy)

DYREKTOR
Żłobka Miejskiego w Bisztyнку

mgr Monika Compa

2022-04-29
(rok, miesiąc, dzień)

BURMISTRZ


.....
(kierownik jednostki)

Załącznik do sprawozdania finansowego sporządzonego na dzień 31.12.2021 r.

Wykaz wzajemnych rozliczeń między jednostkami

1. Należności – nie dotyczy

Pozycja bilansu	Nr dowodu księgowego	Data dowodu księgowego	Pozycja księgowa	Treść dowodu	Jednostka

2. Zobowiązania

Pozycja bilansu	Nr dowodu księgowego	Data dowodu księgowego	Pozycja księgowa	Treść dowodu	Jednostka
D.II.1	NK 1/ZSP/2022	03.01.2021 r.	377/62/1	Energia elektryczna zużyta w m-cu listopadzie 2021 r. – 86,21 zł.	ZSP Bisztynek
D.II.1	NK 2/ZSP/2022	10.01.2021 r.	378/63/1-2	Dostawa wody i odprowadzenie ścieków w m-cu grudniu 2021 r. – 47,57 zł.	ZSP Bisztynek
D.II.1	NK 3/ZSP/2022	10.01.2021 r.	379/64/1	Zakup gazu płynnego do ogrzewania w m-cu grudniu 2021 r. – 1.728,38 zł.	ZSP Bisztynek
D.II.1	NK 4/ZSP/2022	12.01.2021 r.	380/65/1	Wywóz odpadów i eksploatacja pojemnika w m-cu grudniu 2021 r. – 19,39 zł.	ZSP Bisztynek
D.II.1	NK 5/ZSP/2022	12.01.2021 r.	381/66/1	Dystrybucja energii elektrycznej w m-cu grudniu 2021 r. – 140,19 zł.	ZSP Bisztynek
D.II.1	NK 6/ZSP/2022	20.01.2021 r.	386/67/1	Energia elektryczna zużyta w m-cu grudniu 2021 r. – 84,63 zł.	ZSP Bisztynek
				Zobowiązania razem: 2.106,37 zł	

3. Koszty – nie dotyczy

Pozycja rachunku zysków i strat	Nr dowodu księgowego	Data dowodu księgowego	Pozycja księgowa	Treść dowodu	Jednostka

4. Przychody – nie dotyczy

Pozycja rachunku zysków i strat	Nr dowodu księgowego	Data dowodu księgowego	Pozycja księgowa	Treść dowodu	Jednostka

5. Nieodpłatnie przekazanie/otrzymanie środków trwałych oraz wartości niematerialnych i prawnych – nie dotyczy

Pozycja zestawienia zmian w funduszu	Nr dowodu księgowego	Data dowodu księgowego	Pozycja księgowa	Treść dowodu	Jednostka

6. Nieodpłatnie przekazanie/otrzymanie środków trwałych w budowie – nie dotyczy

Pozycja zestawienia zmian w funduszu	Nr dowodu księgowego	Data dowodu księgowego	Pozycja księgowa	Treść dowodu	Jednostka

Sporządził: *Justyna Łuczyc*

Skarbnik Gminy i Miasta
[Signature]

 (główny księgowy)

DYREKTOR
 Żłobka Miejskiego w Bisztynku
Monika Compa
 mgr Monika Compa

2021-04-29
 (rok, miesiąc, dzień)

BURMISTRZ
[Signature]

 (kierownik jednostki)