

Nazwa i adres jednostki sprawozdawczej <b>Przedszkole Samorządowe</b> 11-230 Bisztynek ul. Kolejowa 7	<p style="text-align: center;"><b>BILANS</b>  jednostki budżetowej  lub samorządowego zakładu  budżetowego</p> <p style="text-align: center;">sporządzony na dzień :  <b>31-12-2018</b></p>	Adresat: Burmistrz Bisztynka ul. Kościuszki 2 11-230 Bisztynek	<div style="border: 1px solid black; padding: 5px; text-align: center;"> <b>URZĄD MIEJSKI</b>  <b>w BISZTYNKU</b>  29-03-2019 *  ORIG. 1621.2.1060.2018  L.dz. ....  Podpis: ..... </div>
Numer identyfikacyjny REGON <b>510018063</b>		Wysłać bez pisma przewodniego	

Aktywa	Stan na początek roku	Stan na koniec roku	Pasywa	Stan na początek roku	Stan na koniec roku
1	2	3	4	5	6
A. Aktywa trwałe	199 697,70	0,00	A. Fundusze	168 039,81	-47 786,68
I. Wartości niematerialne i prawne	0,00	0,00	I. Fundusz jednostki	1 015 969,45	766 502,96
II. Rzeczowe aktywa trwałe	199 697,70	0,00	II. Wynik finansowy netto (+,-)	-847 929,64	-814 289,64
1. Środki trwałe	199 697,70	0,00	1. Zysk netto (+)	0,00	0,00
1.1. Grunty	0,00	0,00	2. Strata netto (-)	-847 929,64	-814 289,64
1.1.1. Grunty stanowiące własność jednostki samorządu terytorialnego, przekazane w użytkowanie wieczyste innym podmiotom	0,00	0,00	III. Odpisy z wyniku finansowego (nadwyżka środków obrotowych) (-)	0,00	0,00
1.2. Budynki, lokale i obiekty inżynierii lądowej i wodnej	199 697,70	0,00	IV. Fundusz mienia zlikwidowanych jednostek	0,00	0,00
1.3. Urządzenia techniczne i maszyny	0,00	0,00	B. Fundusze placówek	0,00	0,00
			C. Państwowe fundusze celowe	0,00	0,00
1.4. Środki transportu	0,00	0,00	D. Zobowiązania i rezerwy na zobowiązania	67 276,95	62 629,68
1.5. Inne środki trwałe	0,00	0,00	I. Zobowiązania długoterminowe	0,00	0,00
2. Środki trwałe w budowie (inwestycje)	0,00	0,00	II. Zobowiązania krótkoterminowe	67 276,95	62 629,68
3. Zaliczki na Środki trwałe w budowie (inwestycje)	0,00	0,00	1. Zobowiązania z tytułu dostaw i usług	10 786,83	4 611,46

1	2	3	4	5	6
III. Należności długoterminowe	0,00	0,00	2. Zobowiązania wobec budżetów	0,00	0,00
IV. Długoterminowe aktywa finansowe	0,00	0,00	3. Zobowiązania z tytułu ubezpieczeń i innych świadczeń	6 922,77	6 497,26
1. Akcje i udziały	0,00	0,00	4. Zobowiązania z tytułu wynagrodzeń	36 722,89	35 987,96
2. Inne papiery wartościowe	0,00	0,00	5. Pozostałe zobowiązania	0,00	958,00
3. Inne długoterminowe aktywa finansowe	0,00	0,00	6. Sumy obce (depozytowe, zabezpieczenie wykonania umów)	0,00	0,00
V. Wartość mienia zlikwidowanych jednostek	0,00	0,00	7. Rozliczenia z tytułu środków na wydatki budżetowe i z tytułu dochodów budżetowych	0,00	0,00
B. Aktywa obrotowe	35 619,06	14 843,00	8. Fundusze specjalne	12 844,46	14 575,00
I. Zapasy	14 722,80	0,00	8.1. Zakładowy Fundusz Świadczeń Socjalnych	12 844,46	14 575,00
1. Materiały	14 722,80	0,00	8.2. Inne fundusze	0,00	0,00
2. Półprodukty i produkty w toku	0,00	0,00	III. Rezerwy na zobowiązania	0,00	0,00
3. Produkty gotowe	0,00	0,00	IV. Rozliczenia międzyokresowe	0,00	0,00
4. Towary	0,00	0,00		0,00	0,00
II. Należności krótkoterminowe	18 651,80	12 168,00		0,00	0,00
1. Należności z tytułu dostaw i usług	0,00	0,00		0,00	0,00
2. Należności od budżetów	0,00	0,00		0,00	0,00
3. Należności z tytułu ubezpieczeń i innych świadczeń	0,00	0,00			

1	2	3	4	5	6
4. Pozostałe należności	18 651,80	12 168,00			
5. Rozliczenia z tytułu środków na wydatki budżetowe i z tytułu dochodów budżetowych	0,00	0,00			
III. Krótkoterminowe aktywa finansowe	2 244,46	2 675,00			
1. Środki pieniężne w kasie	0,00	0,00			
2. Środki pieniężne na rachunkach bankowych	2 244,46	2 675,00			
3. Środki pieniężne państwowego funduszu celowego	0,00	0,00			
4. Inne środki pieniężne	0,00	0,00			
5. Akcje lub udziały	0,00	0,00			
6. Inne papiery wartościowe	0,00	0,00			
7. Inne krótkoterminowe aktywa finansowe	0,00	0,00			
IV. Rozliczenia międzyokresowe	0,00	0,00			
Suma aktywów	235 316,76	14 843,00	Suma pasywów	235 316,76	14 843,00

Sprawdzono pod względem  
formalno-rachunkowym

08.03.2019  
Date

Podpis

*[Signature]*

**DYREKTOR**  
Przedszkola Samorządowego w Bisztyнку  
*Saramak*  
**mgr Marianna Saramak**

Skarbnik Gminy i Miasta

*Elżbieta B...*

(główny księgowy)


2019-03-29

(rok, miesiąc, dzień)

**BURMISTRZ**  
*[Signature]*  
**Marcel Dominiak**

(kierownik jednostki)

Nazwa i adres jednostki sprawozdawczej <b>Przedszkole Samorządowe</b> <b>11-230 Bisztynek</b> <b>ul. Kolejowa 7</b>	<p style="text-align: center;"><b>Rachunek zysków i strat jednostki</b> <b>(wariant porównawczy)</b></p> <p style="text-align: center;">sporządzony na dzień : <b>31-12-2018</b></p>	Adresat: Burmistrz Bisztynka ul. Kościuszki 2 11-230 Bisztynek
Numer identyfikacyjny REGON <b>510018063</b>		Wysłać bez pisma przewodniego



	Stan na koniec roku poprzedniego	Stan na koniec roku bieżącego
<b>1</b>	<b>2</b>	<b>3</b>
A. Przychody netto z podstawowej działalności operacyjnej	129 006,20	71 841,50
I. Przychody netto ze sprzedaży produktów	0,00	0,00
II. Zmiana stanu produktów (zwiększenie - wartość dodatnia, zmniejszenie - wartość ujemna)	0,00	0,00
III. Koszt wytworzenia produktów na własne potrzeby jednostki	0,00	0,00
IV. Przychody netto ze sprzedaży towarów i materiałów	0,00	0,00
V. Dotacje na finansowanie działalności podstawowej	0,00	0,00
VI. Przychody z tytułu dochodów budżetowych	129 006,20	71 841,50
B. Koszty działalności operacyjnej	977 435,93	885 379,26
I. Amortyzacja	13 862,90	6 931,45
II. Zużycie materiałów i energii	201 292,58	140 388,36
III. Usługi obce	14 928,14	21 215,86
IV. Podatki i opłaty	0,00	828,01
V. Wynagrodzenia	577 328,82	557 599,03
VI. Ubezpieczenia społeczne i inne świadczenia dla pracowników	166 008,69	156 590,55
VII. Pozostałe koszty rodzajowe	4 014,80	1 826,00

1	2	3
VIII. Wartość sprzedanych towarów i materiałów	0,00	0,00
IX. Inne świadczenia finansowane z budżetu	0,00	0,00
X. Pozostałe obciążenia	0,00	0,00
C. Zysk(strata) z działalności podstawowej (A-B)	-848 429,73	-813 537,76
D. Pozostałe przychody operacyjne	144,00	132,00
I. Zysk ze zbycia niefinansowych aktywów trwałych	0,00	0,00
II. Dotacje	0,00	0,00
III. Inne przychody operacyjne	144,00	132,00
E. Pozostałe koszty operacyjne	0,00	1 258,86
I. Koszty inwestycji finansowanych ze środków własnych samorządowych zakładów budżetowych i dochodów jednostek budżetowych gromadzonych na wydzielonym rachunku	0,00	0,00
II. Pozostałe koszty operacyjne	0,00	1 258,86
F. Zysk (strata) z działalności operacyjnej (C+D-E)	-848 285,73	-814 664,62
G. Przychody finansowe	356,09	374,98
I. Dywidendy i udziały w zyskach	0,00	0,00
II. Odsetki	356,09	374,98
III. Inne	0,00	0,00
H. Koszty finansowe	0,00	0,00
I. Odsetki	0,00	0,00
II. Inne	0,00	0,00

1	2	3
I. Zysk (strata) brutto (F+G-H)	-847 929,64	-814 289,64
J. Podatek dochodowy	0,00	0,00
K. Pozostałe obowiązkowe zmniejszenia zysku (zwiększenia straty)	0,00	0,00
L. Zysk (strata) netto (I-J-K)	-847 929,64	-814 289,64

Sprawdzono pod względem  
formalno-rachunkowym

28.03.2019  
Data

*[Signature]*  
Podpis

DYREKTOR  
Przedszkola Samorządowego w Bisztyńku

*[Signature]*  
mgr Marianna Saramak

Skarbnik Gminy i Miasta

*[Signature]*  
Elżbieta Błaszczyńska

(główny księgowy)

2019-03-29

(rok, miesiąc, dzień)

*[Signature]*  
BURMISTRZ  
Marek Dominik

(kierownik jednostki)

Nazwa i adres jednostki sprawozdawczej <b>Przedszkole Samorządowe</b> <b>11-230 Bisztynek</b> <b>ul. Kolejowa 7</b>	<p style="text-align: center;"><b>Zestawienie zmian w funduszu jednostki</b></p> <p style="text-align: center;">sporządzone na dzień :  <b>31-12-2018</b></p>	Adresat: <b>Burmistrz Bisztynka</b> <b>ul. Kościuszki 2</b> <b>11-230 Bisztynek</b>
Numer identyfikacyjny REGON <b>510018063</b>		<p style="text-align: right;">Wysłać bez pisma przewodniego</p>

**URZĄD MIEJSKI**  
**w BISZTYNKU**  
**29-03-2019 \***  
**OR: BR 162, 2 1060 2019**  
L.dz. ....  
Podpis .....

	Stan na koniec roku poprzedniego	Stan na koniec roku bieżącego
<b>1</b>	<b>2</b>	<b>3</b>
I. Fundusz jednostki na początek okresu (BO)	990 559,46	1 015 969,45
1. Zwiększenia funduszu (z tytułu)	957 007,02	872 319,68
1.1. Zysk bilansowy za rok ubiegły	0,00	0,00
1.2. Zrealizowane wydatki budżetowe	957 007,02	872 319,68
1.3. Zrealizowane płatności ze środków europejskich	0,00	0,00
1.4 Środki na inwestycje	0,00	0,00
1.5. Aktualizacja wyceny środków trwałych	0,00	0,00
1.6. Nieodpłatnie otrzymane środki trwałe i środki trwałe w budowie oraz wartości niematerialne i prawne	0,00	0,00
1.7. Aktywa przejęte od zlikwidowanych lub połączonych jednostek	0,00	0,00
1.8. Aktywa otrzymane w ramach centralnego zaopatrzenia	0,00	0,00
1.9. Pozostałe odpisy z wyniku finansowego za rok bieżący	0,00	0,00
1.10. Inne zwiększenia	0,00	0,00
2. Zmniejszenia funduszu jednostki (z tytułu)	931 597,03	1 121 786,17
2.1. Strata za rok ubiegły	807 361,36	847 929,64
2.2. Zrealizowane dochody budżetowe	124 235,67	81 090,28

1	2	3
2.3. Rozliczenie wyniku finansowego i środków obrotowych za rok ubiegły	0,00	0,00
2.4. Dotacje i środki na inwestycje	0,00	0,00
2.5. Aktualizacja środków trwałych	0,00	0,00
2.6. Wartość sprzedanych i nieodpłatnie przekazanych środków trwałych i środków trwałych w budowie oraz wartości niematerialnych i prawnych	0,00	192 766,25
2.7. Pasywa przejęte od zlikwidowanych lub połączonych jednostek	0,00	0,00
2.8. Aktywa przekazane w ramach centralnego zaopatrzenia	0,00	0,00
2.9. Inne zmniejszenia	0,00	0,00
II. Fundusz jednostki na koniec okresu (BZ)	1 015 969,45	766 502,96
III. Wynik finansowy netto za rok bieżący (+,-)	-847 929,64	-814 289,64
1. zysk netto (+)	0,00	0,00
2. strata netto (-)	-847 929,64	-814 289,64
3. nadwyżka środków obrotowych	0,00	0,00
IV. Fundusz (II+, -III)	168 039,81	-47 786,68

Sprawdzono pod względem  
formalno-rachunkowym

28.05.2019  
Date \_\_\_\_\_  
Podpis \_\_\_\_\_

**DYREKTOR**  
Przedszkola Samorządowego w Bisztynku  
*Saramach*  
**mgr Marianna Saramak**

Skarbnik Gminy i Miasta

*Elżbieta Bonarska*  
(główny księgowy)

2019-03-29

(rok, miesiąc, dzień)

**BURMISTRZ**

*March Dominik*  
**March Dominik**

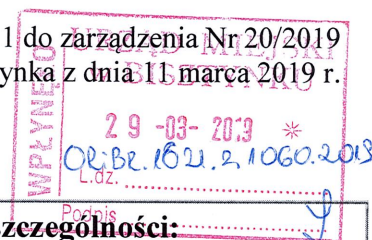
(kierownik jednostki)



# PRZEDSZKOLE SAMORZĄDOWE

Załącznik Nr 1 do zarządzenia Nr 20/2019  
Burmistrza Bisztyńka z dnia 11 marca 2019 r.

## INFORMACJA DODATKOWA



<b>I.</b>	<b>Wprowadzenie do sprawozdania finansowego, obejmuje w szczególności:</b>
1.	
1.1	nazwę jednostki <b>Przedszkole Samorządowe w Bisztyńku</b>
1.2	siedzibę jednostki Bisztynek
1.3	adres jednostki 11-230 Bisztynek, ul. Kolejowa 7
1.4	podstawowy przedmiot działalności jednostki 85.10.Z – Wychowanie przedszkolne.
2.	wskazanie okresu objętego sprawozdaniem 01.01.2018 r. – 31.12.2018 r.
3.	wskazanie, że sprawozdanie finansowe zawiera dane łączne NIE DOTYCZY
4.	omówienie przyjętych zasad (polityki) rachunkowości, w tym metod wyceny aktywów i pasywów (także amortyzacji) <i>Środki trwałe i WNiP o wartości początkowej do 10 tys. zł umarza się jednorazowo, a o wartości powyżej 10 tys. zł – amortyzuje się metodą liniową. Amortyzację środków trwałych nalicza się stosując stawki określone w ustawie o podatku dochodowym od osób prawnych, a amortyzację WNiP stosując stawkę 20% rocznie. Stany i rozchody materiałów wycenia się na poziomie ceny zakupu, stosując do wyceny rozchodu metodę FIFO. Ze względu na nieistotną wartość nie rozlicza się kosztów w czasie.</i>
5.	inne informacje NIE DOTYCZY
<b>II.</b>	<b>Dodatkowe informacje i objaśnienia obejmują w szczególności:</b>
1.	
1.1.	szczegółowy zakres zmian wartości grup rodzajowych środków trwałych, wartości niematerialnych i prawnych, zawierający stan tych aktywów na początek roku obrotowego, zwiększenia i zmniejszenia z tytułu: aktualizacji wartości, nabycia, rozchodu, przemieszczenia wewnętrznego oraz stan końcowy, a dla majątku amortyzowanego - podobne przedstawienie stanów i tytułów zmian dotychczasowej amortyzacji lub umorzenia

**Zmiana stanu gruntów - OD 01.01.2018 r. DO 31.12.2018 r.**

Wyszczególnienie	Grunty w użytkowaniu wieczystym	Grunty pozostałe	Razem
1	2	3	6
<b>Wartość brutto na początek roku obrotowego</b>	0	0	0
<b>Zwiększenia, w tym:</b>	0	0	0
1) aktualizacja wartości			
2) nabycie			
3) przemieszczenie wewnętrzne			
4) inne zwiększenia			
<b>Zmniejszenia, w tym:</b>	0	0	0
1) sprzedaż			
2) przemieszczenie wewnętrzne			
3) inne zmniejszenia			
<b>Wartość brutto na koniec okresu obrotowego</b>	0	0	0

**Zmiana stanu środków trwałych oraz ich umorzenia - OD 01.01.2018 r. DO 31.12.2018 r.**

Wyszczególnienie	Budynki i lokale	Obiekty inżynierii lądowej i wodnej	Urządzenia techniczne i maszyny	Środki transportu	Pozostałe środki trwałe
1	2	3	4	5	6
<b>Wartość brutto na początek roku obrotowego</b>	554.516,07	13.448,56	14.776,35	0	142.451,34
<b>Zwiększenia, w tym:</b>	0	0	0	0	6.435,75
1) aktualizacja wartości					
2) nabycie	0	0	0	0	6.435,75
3) przemieszczenie wewnętrzne					
4) inne zwiększenia					
<b>Zmniejszenia, w tym:</b>	554.516,07	13.448,56	0	0	2.146,57
1) sprzedaż					
2) likwidacja					
3) przemieszczenie wewnętrzne	554.516,07	13.448,56	0	0	2.146,57
4) inne zmniejszenia					
<b>Wartość brutto na koniec okresu obrotowego</b>	0	0	14.776,35	0	146.740,52
<b>Umorzenie na początek roku obrotowego</b>	354.818,37	13.448,56	14.776,35	0	142.451,34
<b>Zwiększenia, w tym:</b>	6.931,45	0	0	0	6.435,75
1) aktualizacja wartości					
2) nabycie	0	0	0	0	6.435,75
3) przemieszczenie wewnętrzne					
4) inne	6.931,45	0	0	0	0
<b>Zmniejszenia, w tym:</b>	361.749,82	13.448,56	0	0	2.146,57
1) sprzedaż					
2) likwidacja					
3) przemieszczenie wewnętrzne	361.749,82	13.448,56	0	0	2.146,57
4) inne					
<b>Umorzenie na koniec roku obrotowego</b>	0	0	14.776,35	0	146.740,52
Wartość netto na początek roku obrotowego	199.697,70	0	0	0	0
Wartość netto na koniec roku obrotowego	0	0	0	0	0

**Zmiana stanu WNiP oraz ich umorzenia - OD 01.01.2018 r. DO 31.12.2018 r.**

Wyszczególnienie	Licencje na użytkowanie programów komputerowych	Pozostałe wartości niematerialne i prawne	Razem
1	2	3	4
<b>Wartość brutto na początek roku obrotowego</b>	2.470,40	0	2.470,40
<b>Zwiększenia, w tym:</b>	0	0	0
1) aktualizacja wartości			
2) nabycie			
3) przemieszczenie wewnętrzne			
4) inne zwiększenia			
<b>Zmniejszenia, w tym:</b>	0	0	0
1) sprzedaż			
2) likwidacja			
3) przemieszczenie wewnętrzne			
4) inne zmniejszenia			
<b>Wartość brutto na koniec okresu obrotowego</b>	2.470,40	0	2.470,40
<b>Umorzenie na początek roku obrotowego</b>	2.470,40	0	2.470,40
<b>Zwiększenia, w tym:</b>	0	0	0
1) aktualizacja wartości			
2) nabycie			
3) przemieszczenie wewnętrzne			
4) inne			
<b>Zmniejszenia, w tym:</b>	0	0	0
1) sprzedaż			
2) likwidacja			
3) przemieszczenie wewnętrzne			
4) inne			
<b>Umorzenie na koniec roku obrotowego</b>	2.470,40	0	2.470,40
Wartość netto na początek roku obrotowego	0	0	0
Wartość netto na koniec roku obrotowego	0	0	0

1.2. aktualną wartość rynkową środków trwałych, w tym dóbr kultury - o ile jednostka dysponuje takimi informacjami

Lp.	Wyszczególnienie	Wartość bilansowa (stan na koniec roku obrotowego)	Aktualna wartość rynkowa
1.	<b>Środki trwałe, w tym:</b>	0	0
1.1.	Grunty		
1.1.1.	Grunty stanowiące własność jst przekazane w użytkowanie wieczyste innym podmiotom		
1.2.	Budynki, lokale i obiekty inżynierii lądowej i wodnej		
1.3.	Środki transportu		
1.4.	Dobra kultury		

1.3. kwotę dokonanych w trakcie roku obrotowego odpisów aktualizujących wartość aktywów trwałych odrębnie dla długoterminowych aktywów niefinansowych oraz długoterminowych aktywów finansowych


NIE DOTYCZY

1.4.	wartość gruntów użytkowanych wieczysto		
	<b>Wyszczególnienie</b>	<b>Stan na koniec roku obrotowego</b>	
	Powierzchnia (m2)	0	
	Wartość (w zł)	0	
1.5.	wartość nieamortyzowanych lub nieumarzanych przez jednostkę środków trwałych, używanych na podstawie umów najmu, dzierżawy i innych umów, w tym z tytułu umów leasingu		
	<b>Wyszczególnienie</b>	<b>Wartość na koniec roku obrotowego</b>	
	1. Grunty	0	
	2. Budynki, lokale oraz obiekty inżynierii lądowej i wodnej	0	
	3. Urządzenia techniczne i maszyny	0	
	4. Środki transportu	0	
	5. Inne środki trwałe	0	
	<b>6. Razem środki trwałe (1+2+3+4+5)</b>	<b>0</b>	
1.6.	liczbę oraz wartość posiadanych papierów wartościowych, w tym akcji i udziałów oraz dłużnych papierów wartościowych		
	<b>Wyszczególnienie</b>	<b>Stan na koniec roku obrotowego</b>	
		<b>Łączna liczba</b>	<b>Wartość bilansowa</b>
	Akcje	0	0
	Udziały	0	0
	Dłużne papiery wartościowe	0	0
	Inne papiery wartościowe	0	0
	<b>RAZEM:</b>	<b>0</b>	<b>0</b>
1.7.	dane o odpisach aktualizujących wartość należności, ze wskazaniem stanu na początek roku obrotowego, zwiększeniach, wykorzystaniu, rozwiązaniu i stanie na koniec roku obrotowego, z uwzględnieniem należności finansowych jednostek samorządu terytorialnego (stan pożyczek zagrożonych)		
	NIE DOTYCZY		
1.8.	dane o stanie rezerw według celu ich utworzenia na początek roku obrotowego, zwiększeniach, wykorzystaniu, rozwiązaniu i stanie końcowym		
	NIE DOTYCZY		

1.9.	podział zobowiązań długoterminowych według pozycji bilansu o pozostałym od dnia bilansowego, przewidywanym umową lub wynikającym z innego tytułu prawnego, okresie spłaty:																																		
	<table border="1"> <thead> <tr> <th rowspan="2">Wyszczególnienie</th> <th colspan="4">Zobowiązania długoterminowe o pozostałym od dnia bilansowego okresie spłaty</th> </tr> <tr> <th>powyżej 1 roku do 3 lat</th> <th>powyżej 3 lat do 5 lat</th> <th>powyżej 5 lat</th> <th>RAZEM</th> </tr> </thead> <tbody> <tr> <td>Kredyty i pożyczki</td> <td></td> <td></td> <td></td> <td></td> </tr> <tr> <td>Emisja obligacji</td> <td></td> <td></td> <td></td> <td></td> </tr> <tr> <td>Inne zobowiązania finansowe</td> <td></td> <td></td> <td></td> <td></td> </tr> <tr> <td>Pozostałe zobowiązania długoterminowe</td> <td></td> <td></td> <td></td> <td></td> </tr> <tr> <td><b>RAZEM</b></td> <td><b>0</b></td> <td><b>0</b></td> <td><b>0</b></td> <td><b>0</b></td> </tr> </tbody> </table>	Wyszczególnienie	Zobowiązania długoterminowe o pozostałym od dnia bilansowego okresie spłaty				powyżej 1 roku do 3 lat	powyżej 3 lat do 5 lat	powyżej 5 lat	RAZEM	Kredyty i pożyczki					Emisja obligacji					Inne zobowiązania finansowe					Pozostałe zobowiązania długoterminowe					<b>RAZEM</b>	<b>0</b>	<b>0</b>	<b>0</b>	<b>0</b>
Wyszczególnienie	Zobowiązania długoterminowe o pozostałym od dnia bilansowego okresie spłaty																																		
	powyżej 1 roku do 3 lat	powyżej 3 lat do 5 lat	powyżej 5 lat	RAZEM																															
Kredyty i pożyczki																																			
Emisja obligacji																																			
Inne zobowiązania finansowe																																			
Pozostałe zobowiązania długoterminowe																																			
<b>RAZEM</b>	<b>0</b>	<b>0</b>	<b>0</b>	<b>0</b>																															
1.10.	kwotę zobowiązań w sytuacji gdy jednostka kwalifikuje umowy leasingu zgodnie z przepisami podatkowymi (leasing operacyjny), a według przepisów o rachunkowości byłby to leasing finansowy lub zwrotny z podziałem na kwotę zobowiązań z tytułu leasingu finansowego lub leasingu zwrotnego																																		
	0																																		
1.11.	łącną kwotę zobowiązań zabezpieczonych na majątku jednostki ze wskazaniem charakteru i formy tych zabezpieczeń																																		
	<p style="text-align: center;"><b>Zobowiązania zabezpieczone na majątku jednostki - stan na koniec roku obrotowego</b></p> <table border="1"> <thead> <tr> <th>Rodzaj zabezpieczenia</th> <th>Kwota zobowiązania</th> <th>Kwota zabezpieczenia</th> <th>w tym: na aktywach trwałych</th> </tr> </thead> <tbody> <tr> <td>RAZEM, w tym:</td> <td>0</td> <td>0</td> <td>0</td> </tr> <tr> <td>Hipoteka</td> <td></td> <td></td> <td></td> </tr> <tr> <td>Zastaw, w tym:</td> <td></td> <td></td> <td></td> </tr> <tr> <td>- rejestrowy</td> <td></td> <td></td> <td></td> </tr> <tr> <td>Weksle, w tym:</td> <td></td> <td></td> <td></td> </tr> <tr> <td>- in blanco</td> <td></td> <td></td> <td>x</td> </tr> </tbody> </table>	Rodzaj zabezpieczenia	Kwota zobowiązania	Kwota zabezpieczenia	w tym: na aktywach trwałych	RAZEM, w tym:	0	0	0	Hipoteka				Zastaw, w tym:				- rejestrowy				Weksle, w tym:				- in blanco			x						
Rodzaj zabezpieczenia	Kwota zobowiązania	Kwota zabezpieczenia	w tym: na aktywach trwałych																																
RAZEM, w tym:	0	0	0																																
Hipoteka																																			
Zastaw, w tym:																																			
- rejestrowy																																			
Weksle, w tym:																																			
- in blanco			x																																
1.12.	łącną kwotę zobowiązań warunkowych, w tym również udzielonych przez jednostkę gwarancji i poręczeń, także wekslowych, niewykazanych w bilansie, ze wskazaniem zobowiązań zabezpieczonych na majątku jednostki oraz charakteru i formy tych zabezpieczeń																																		
	0																																		
1.13.	wykaz istotnych pozycji czynnych i biernych rozliczeń międzyokresowych, w tym kwotę czynnych rozliczeń międzyokresowych kosztów stanowiących różnicę między wartością otrzymanych finansowych składników aktywów a zobowiązaniem zapłaty za nie																																		
	NIE DOTYCZY																																		

1.14.	łączną kwotę otrzymanych przez jednostkę gwarancji i poręczeń niewykazanych w bilansie		
	<b>Wyszczególnienie (rodzaj otrzymanych gwarancji i poręczeń)</b>	<b>Kwota otrzymanych gwarancji i poręczeń</b>	<b>Kwota warunkowych należności zabezpieczonych otrzymanymi gwarancjami i poręczeniami</b>
	<b>RAZEM</b>	<b>0</b>	<b>0</b>
1.15.	kwotę wypłaconych środków pieniężnych na świadczenia pracownicze		
	<b>Wyszczególnienie (wypłacone środki pieniężne na świadczenia pracownicze)</b>	<b>Kwota</b>	
	Odprawy emerytalne	12.598,40 zł	
	Nagrody jubileuszowe	0	
	Ekwiwalent za urlop za lata ubiegłe	4.554,12 zł	
	INNE (wyszczególnić)	0	
	<b>RAZEM</b>	<b>17.152,52 zł</b>	
1.16.	inne informacje		
	<i>Środki zgromadzone na rachunku VAT – 0,00 zł</i>		
2.			
2.1.	wysokość odpisów aktualizujących wartość zapasów		
	NIE DOTYCZY		
2.2.	koszt wytworzenia środków trwałych w budowie, w tym odsetki oraz różnice kursowe, które powiększyły koszt wytworzenia środków trwałych w budowie w roku obrotowym		
	<b>Wyszczególnienie</b>	<b>Kwota w roku obrotowym</b>	
	Ogółem koszty wytworzenia środków trwałych w budowie, w tym	0	
	- odsetki		
	- różnice kursowe		
2.3.	kwotę i charakter poszczególnych pozycji przychodów lub kosztów o nadzwyczajnej wartości lub które wystąpiły incydentalnie		
	<b>Wyszczególnienie</b>	<b>w 2018 r.</b>	
	Przychody występujące incydentalnie, w tym:	0	
	1) losowe - pożar - odszkodowania		
	2) pozostałe - darowizna (spadek)		
	Koszty występujące incydentalnie, w tym:	0	
	1) losowe - pożar - wartość strat		

2.4.	informację o kwocie należności z tytułu podatków realizowanych przez organy podatkowe podległe ministrowi właściwemu do spraw finansów publicznych wykazywanych w sprawozdaniu z wykonania planu dochodów budżetowych																	
	NIE DOTYCZY																	
2.5.	inne informacje																	
	<table border="1"> <thead> <tr> <th>Wyszczególnienie</th> <th>Stan na koniec roku</th> </tr> </thead> <tbody> <tr> <td><b>Istotne pozycje przychodów:</b></td> <td>0</td> </tr> <tr> <td>Dotacje</td> <td>0</td> </tr> <tr> <td>Subwencje</td> <td>0</td> </tr> <tr> <td>Udziały w podatku PIT i CIT</td> <td>0</td> </tr> <tr> <td>Podatki i opłaty lokalne</td> <td>0</td> </tr> <tr> <td>Środki z UE</td> <td>0</td> </tr> </tbody> </table>	Wyszczególnienie	Stan na koniec roku	<b>Istotne pozycje przychodów:</b>	0	Dotacje	0	Subwencje	0	Udziały w podatku PIT i CIT	0	Podatki i opłaty lokalne	0	Środki z UE	0			
Wyszczególnienie	Stan na koniec roku																	
<b>Istotne pozycje przychodów:</b>	0																	
Dotacje	0																	
Subwencje	0																	
Udziały w podatku PIT i CIT	0																	
Podatki i opłaty lokalne	0																	
Środki z UE	0																	
3.	Inne informacje niż wymienione powyżej, jeżeli mogłyby w istotny sposób wpłynąć na ocenę sytuacji majątkowej i finansowej oraz wynik finansowy jednostki																	
	<table border="1"> <thead> <tr> <th>Wyszczególnienie</th> <th>Wartość/ ilość</th> </tr> </thead> <tbody> <tr> <td>Informacje o skutkach błędów z poprzednich lat: brak</td> <td></td> </tr> <tr> <td></td> <td></td> </tr> <tr> <td>Informacje o skutkach zmiany polityki rachunkowości: brak</td> <td></td> </tr> <tr> <td></td> <td></td> </tr> <tr> <td>Informacje o zdarzeniach mających miejsce po dniu bilansowym: brak</td> <td></td> </tr> <tr> <td></td> <td></td> </tr> <tr> <td>Informacje o poziomie zatrudnienia - etaty</td> <td>11,39</td> </tr> </tbody> </table>	Wyszczególnienie	Wartość/ ilość	Informacje o skutkach błędów z poprzednich lat: brak				Informacje o skutkach zmiany polityki rachunkowości: brak				Informacje o zdarzeniach mających miejsce po dniu bilansowym: brak				Informacje o poziomie zatrudnienia - etaty	11,39	
Wyszczególnienie	Wartość/ ilość																	
Informacje o skutkach błędów z poprzednich lat: brak																		
Informacje o skutkach zmiany polityki rachunkowości: brak																		
Informacje o zdarzeniach mających miejsce po dniu bilansowym: brak																		
Informacje o poziomie zatrudnienia - etaty	11,39																	

Sporządził: Justyna Łuczyc 

Skarbnik Gminy i Miasta  
  
 Elżbieta .....  
 (główny księgowy)

**DYREKTOR**  
 Przedszkola Samorządowego w Bisztynku  
  
 mgr Marianna Saramak

2019-03-29  
 (rok, miesiąc, dzień)

**EURMISTRZ**  
  
 Marek Ładmiński  
 (kierownik jednostki)