



























L.p.	Rodzaj	Ilość	Zdjęcie poglądowe
1.	Biuurko – wymiary (szer .x gł. x wys.) 140x60x75cm., ma posiadać 2 szafki zamykane na zamek, 2 szuflady oraz 2 półki, 1 półkę wysuwaną na klawiaturę. Biuurko ma być wykonane z płyty laminowanej w kolorze dąb sonoma, obrzeża wykończone listwą PCV.	17 szt.	
2.	Lada biurowa do obsługi klienta – ma składać się z dwóch modułów. Pierwszy to <b>biuurko</b> o wymiarach (szer .x gł. x wys.) 160x70x76cm zabudowane płytą meblową z jednej strony. Ma posiadać blat z płyty meblowej 28 mm., pozostałe części biuurka z płyty 18 mm., wykończenie odporne na uszkodzenia obrzeża PVC o grubości 2 mm. W blacie powinny być dwa przełoty kablowe. Drugi z modułów to <b>nadstawka</b> o wym. 160x30x35cm. Lada ma zawierać 1 kontener na kółkach z drzwiczkami zamykanymi na klucz – wym. 40x50x60cm. Lada biurowa w kolorze dąb sonoma.	3 szt.	
3.	Biuurko narożne – wymiary (szer .x gł. x wys.) 132x106x75 cm. Biuurko ma być wykonane z płyty laminowanej o grubości 18 mm., odporne na zarysowania i uszkodzenia obrzeża PCV grubości 2 mm. Biuurko ma posiadać pojemną, zamykaną szafkę z przesuwными drzwiczkami, dwie szuflady na metalowych prowadnicach i 1 mniejszą półkę; duży blat roboczy z wolnostojącą nadstawką na monitor. Biuurko w kolorze dąb sonoma.	1 szt.	
4.	Podstawa pod komputer stacjonarny – wymiary (szer .x gł. x wys.) 27x50x17cm, ma być wykonana z płyty laminowanej o grubości 22 mm. odpornej na zarysowania, uszkodzenia, wilgoć i wysoką temperaturę, obrzeża ABS 2mm., w kolorze dąb sonoma.	17 szt.	
5.	Krzesło obrotowe - ergonomiczne, ekonomiczne krzesło biurowe w kolorze czarnym z regulowanymi podłokietnikami i mechanizmem synchronicznym. Krzesło wyposażone ma być w mechanizm ruchowy, polegający na równoczesnym ruchu ("bujananiu się") oparcia i siedziska z możliwością blokady w każdej wybranej pozycji. Siedzisko oraz oparcie ma być tapicerowane trwałą tkaniną o wzmożonej odporności na ścieralność, ma posiadać stalową, chromowaną podstawę jezdnią.	15 szt.	
6.	Krzesło – ma posiadać miękkie siedzisko i oparcie tapicerowane pianką i trwałą tkaniną w kolorze czarnym. Rama ma być wytrzymała i wykonana z elementów stalowych, pokrytych lakierem proszkowym w kolorze czarnym. Krzesło powinno posiadać plastikowe stopki chroniące podłogę przed zarysowaniem.	79 szt.	

7.	Krzesło do jadalni ISO – wys. całkowita 77cm., siedzisko i oparcie ma być wykonane z odpornego plastiku w kolorze czarnym. Rama ma być stalowa w kolorze chrom.	24 szt.	
8.	Fotel do pokoju psychologa - wymiary: głębokość: 92cm, szerokość: 78cm, wysokość: 90cm. Fotel ma mieć miękkie i duże siedzisko wykonane z wytrzymałej tkaniny w kolorze szarym. Podstawa fotela wykonana ma być z drewna bukowego.	2 szt.	
9.	Szafa na dokumenty – ma być dwudrzwiowa o wymiarach (szer. x gł. x wys.) 80x40 x180cm., wykonana z płyty laminowanej o grubości 18mm, krawędzie mają być zabezpieczone trwałym obrzeżem ABS o grubości 2 mm w kolorze płyty. Szafa wyposażona powinna być w min. 4 półki - pięć powierzchni segregatorowych, metalowe uchwyty, zamykana na kluczyk, w kolorze dąb sonoma.	13 szt.	
10.	Szafka biurowa – wymiary (szer. x gł. x wys.) 80x40 x114cm., szafka wykonana ma być z trwałej płyty laminowanej o grubości 18mm, krawędzie zabezpieczone trwałym obrzeżem PVC o grubości 2mm w kolorze płyty – dąb sonoma. Dolny poziom ma posiadać min. 2 półki zamykane na zamek, górny poziom stale otwarty.	3 szt.	
11.	Szafka do pralni - wymiary (szer. x gł. x wys.) 63x20x195cm. Szafka ma być mocowana do ściany, wykonana z płyty MDF w kolorze białym. Ma posiadać schowek z drzwiczkami, 4 półki w tym 1 regulowaną. Wymiary przestrzeni pod szafką 63x20x90cm.	1 szt.	
12.	Regał na dokumenty – wymiary 60x40x180cm. Ma być wykonany z płyty laminowanej o grubości 18 mm., krawędzie zabezpieczone 2-milimetrowym obrzeżem PVC w kolorze płyty – dąb sonoma. Regał ma posiadać min. 4 półki - 5 rzędów segregatorów.	13 szt.	
13.	Regał metalowy magazynowy – wymiary (szer. x gł. x wys.) 120x40x220cm, regał ma być ocynkowany i posiadać min.4 półki z płyty MDF. Nośność 175kg/półka. Kolor regału buk.	5 szt.	

14.	Szafa jednodrzwiowa na okrycia wierzchnie – wymiary (szer . x gł. x wys.) 45x55x180cm., Szafa ma być wykonana z płyty laminowanej o grubości 18mm., krawędzie szafy zabezpieczone przed uszkodzeniem 2-milimetrową warstwą PVC w kolorze płyty – dąb sonoma. Szafa ma posiadać 2 półki - w tym jedną z regulacją położenia i drążek.	9 szt.	
15.	Stół konferencyjny – wymiary (szer . x gł. x wys.) 180x80x75cm. Błat stołu ma być wykonany z płyty laminowanej dwustronnie o grubości 18 mm, obrzeża pvc, kolor dąb sonoma. Stelaż stołu ma być stalowy, lakierowany proszkowo na kolor szary, nogi okrągłe FI 50 mm i odkręcane, regulacja nóżek.	6 szt.	
16.	Stół do jadalni – wymiary (szer . x gł. x wys.) 120x80x75cm. Błat stołu ma być wykonany z płyty laminowanej o grubości 18 mm, obrzeżem pvc, w kolorze dąb sonoma. Stelaż stołu ma być stalowy, lakierowany proszkowo na kolor szary.	4 szt.	
17.	Stolik – ma być 7 szt. stolików z blatem kwadratowym o wymiarach 80x80cm., oraz 2 szt. stolików z blatem okrągłym o wymiarach 80x80cm. Blaty mają być wykonane z płyty laminowanej o gr.18 mm, obrzeże ABS o grubości 2 mm., nogi metalowe okrągłe, chromowane. Stoliki mają być w kolorze dąb sonoma.	9 szt.	
18.	Bufet – ma się składać z 2 szafek półotwartych o wymiarach (szer . x gł. x wys.) 80x40x114cm. Każda wykonana ma być z trwałej płyty laminowanej o grubości 18mm, krawędzie zabezpieczone trwałym obrzeżem PVC o grubości 2mm w kolorze płyty – dąb sonoma. Każda szafka powinna mieć min 2. półki zamykane na kluczyk, górny poziom szafek ma być stale otwarty.	1 szt.	
19.	Meble do pokoju chronionego – szafa ma być dwudrzwiowa wym. (szer . x gł. x wys.) 90x50x180 cm., wykonana z płyty laminowanej 16mm odpornej na ścieranie, krawędzie powinny być oklejone obrzeżem ABS. Szafa ma posiadać 2 szuflady, półki i drążek. X 2 szt. Komoda wym.(szer . x gł. x wys.) 80x40x100 cm. ma być wykonana z płyty laminowanej 16mm odpornej na ścieranie, krawędzie oklejone obrzeżem ABS, ma mieć min.1 szufladę, 3 półki, 2 drzwi. Stolik ma być o wymiarach 80x80x75cm. z blatem kwadratowym z płyty laminowanej, nogi mają być drewniane, 2 krzesła mają być z litego drewna bukowego z siedziskiem pokrytym tkaniną w kolorze szarym. Zestaw mebli ma być w kolorze dąb sonoma.	zestaw	
20.	Zabudowa kuchenna do pokoju chronionego – ma zawierać szafki stojące: <b>1</b> szafkę zlewozmywakową . 2-drzwiową o wym.(szer . x gł. x wys.) 60x54x82cm.; <b>2</b> szafki o wym. 60x54x82cm z 2 drzwiczkami, ma mieć min. 2 półki regulowane i min. 1 szufladę; <b>1</b> szafkę o wym. 60x54x82cm z 3 szufladami. Ma zawierać szafki wiszące: <b>1</b> szafkę o wymiarach 60x32x72cm. z suszarką na naczynia; <b>2</b> szafki o wym. 60x32x72cm z min. 2 półkami, 2 drzwiczkami; <b>1</b> szafkę witrynową z 2 drzwiami podnoszonymi do góry na podnośnikach, 1 drzwiczkami oszklonymi	zestaw	

	szkłem mlecznym . Meble mają być w kolorze białym, mają posiadać regulowane nóżki i możliwość zamontowania uchwytów w kolorze chrom. Blat ma być w wym. 240x60cm., grubości ok. 2,5 cm. w kolorze dębu.		
21.	Szafki kuchenne do pokoju socjalnego – ma zawierać szafki stojące: <b>1</b> szafka zlewozmywakowa o wym. (szer . x gł. x wys.) 60x54x82cm. 2-drzwiowa; <b>1</b> szafka z 2 drzwiczkami, ma posiadać min. 2 półki regulowane i min. 1 szufladę. Ma zawierać <b>2</b> szafki wiszące o wymiarach 60x32x72cm. z min. 3 półkami, 2 drzwiczki. Meble mają być w kolorze białym, z regulowanymi nóżkami. Blat ma być w wym. 120x60cm., grubości ok. 2,5 cm. w kolorze dębu.	zestaw	
22.	Zlewozmywak jednokomorowy z ociekaczem + bateria + zestaw odpływowy (kpl.) – zlew ma być wykonany ze stali nierdzewnej, wpuszczany w blat, wym. cm.60x50cm. Bateria zlewozmywakowa ma być w kolorze chrom, stojąca, jednouchwytowa, z obrotową wylewką	2 zestawy	
23.	Łóżko/wersalka – ma być dwuosobowa o wymiarach (szer .x gł. x wys.) 200x85x90cm z funkcją rozkładania i pojemnikiem na pościel. W siedzisku i oparciu mają być sprężyny bonelowe oraz pianka. Wymiary powierzchni spania 120x190cm. Kolor szary.	1 szt.	
24.	Kanapa – sofa ma być dwuosobowa wolnostojąca o wymiarach ok. (szer . x gł. x wys.) 130x60x75cm., tapicerowana eko-skórą z poduszkami wpinanymi na rzepy. Kanapa ma posiadać chromowe nóżki i zaokrąglone oparcie. Kolor czarny.	1 szt.	
25.	Drabinka gimnastyczna – ma być wykonana z drewna naturalnego, wymiary: 220 x 76 cm.- szczeble owalne. Drabinka musi spełniać wymagania norm EN 12346 i posiadać wymagany certyfikat.	4 szt.	
26.	Materac gimnastyczny – wymiary 200x120x5cm., pokrowiec ma być z materiału PCV zwiększającego właściwości antypoślizgowe. Materac ma posiadać dużą wytrzymałość na rozrywanie i przecieranie. Wypełnienie ma być z wysokogatunkowej pianki poliuretanowej ze wzmocnionymi narożnikami z tkaniny PCV. Materac musi posiadać certyfikat TUV i GS zgodny z normą PN-EN 12503-1 Typ 3.	10 szt.	