

BURMISTRZ BISZTYNKA  
11-230 BISZTYNEK  
ul. Kościuszki 2

ZARZĄDZENIE NR 121/2015

BURMISTRZA BISZTYNKA

z dnia 30 września 2015 r.

**w sprawie zmiany Wieloletniej Prognozy Finansowej Gminy Bisztynek  
na lata 2015 – 2021**

Na podstawie art. 226, art. 227, art. 228 i art. 229 ustawy z dnia 27 sierpnia 2009 r. o finansach publicznych (t.j. Dz. U. z 2013r., poz. 885 z późn. zm.), **zarządzam, co następuje:**

§ 1. Wieloletnia Prognoza Finansowa Gminy wraz z prognozą kwoty długu i spłat zobowiązań na lata 2015–2021, otrzymuje brzmienie zgodnie z załącznikiem nr 1 do niniejszej uchwały.

§ 2. Zarządzenie wchodzi w życie z dniem podjęcia i obowiązuje w 2015 roku.

BURMISTRZ

*Marko Dębniak*



## Objaśnienia

### Do Zarządzenia w sprawie zmiany Wieloletniej Prognozy Finansowej Gminy Bisztynek na lata 2015 – 2021

Wieloletnią prognozę finansową oraz prognozę kwoty długu zmieniono w zakresie dochodów, wydatków budżetu w 2015 roku.

Dochody wynoszą 26.006.238,53 zł, w tym bieżące 22.323.988,44 zł oraz majątkowe 3.682.250,09 zł.

Wydatki po zmianach wynoszą 23.871.890,06 zł, w tym bieżące 20.339.161,63 zł oraz majątkowe 3.532.728,43 zł.

W 2015 roku przewiduje się zaciągnięcie kredytu krótkoterminowy do kwoty 500.000,00 zł oraz pożyczki na wyprzedzające finansowanie działań finansowanych ze środków pochodzących z budżetu Unii Europejskiej w wysokości 800.000,00 zł z przeznaczeniem na instalacje OZE, które dofinansowane są z PROW 2007 – 2013. Spłata pożyczki nastąpi w 2015 roku, po rozliczeniu projektu. Pozostałe przychody budżetu pochodzą z rozliczenia środków za lata ubiegłe w wysokości 490.064,78 zł.

Rozchody budżetu planowane są w wysokości łącznie 3.424.413,25 zł, w tym 1.850.620,00 zł to spłata pożyczek zaciągniętych na wyprzedzające finansowanie działań finansowanych ze środków pochodzących z budżetu Unii Europejskiej.

Wartości w zakresie dochodów i wydatków są zgodne z Zarządzeniem Nr 122/2015 Burmistrza Bisztynka z dnia 30 września 2015 roku w sprawie zmian budżetu gminy w 2015 roku, natomiast wartości w zakresie przychodów i rozchodów są zgodne z Uchwałą Nr IX/48/15 Rady Miejskiej w Bisztyнку z dnia 29 września 2015 roku, zmieniającą uchwałę w sprawie budżetu na rok 2015.

Gmina Bisztynek nie jest objęte procedurą wynikającą z art 240a lub art 240b ustawy z dnia 27 sierpnia 2009 r. o finansach publicznych, dlatego też nie wykazuje się danych w pozycjach sekcji 16 Wieloletniej Prognozy Finansowej, zgodnie z załącznikiem do rozporządzenia Ministra Finansów z dnia 8 sierpnia 2014 r. (poz. 1127).

BURMISTRZ  
  
Marek Dominiak

1)

# Wieloletnia Prognoza Finansowa

## Załącznik Nr 1

Wyszczególnienie	Dochody ogółem <sup>x</sup>	Dochody bieżące <sup>x</sup>	Z tego:						w tym:		
			1.1.1	1.1.2	1.1.3	1.1.3.1	1.1.4	1.1.5	1.2	1.2.1	1.2.2
Lp	1	1.1	1.1.1	1.1.2	1.1.3	1.1.3.1	1.1.4	1.1.5	1.2	1.2.1	1.2.2
Formuła	[1.1]+[1.2]										
2015	26 006 288,53	22 323 988,44	1 999 892,00	10 000,00	5 366 230,00	1 500 000,00	7 229 836,00	5 433 869,96	3 682 250,09	279 400,00	3 398 850,09
2016	24 054 695,00	20 654 516,00	2 077 066,00	10 400,00	5 549 468,00	1 530 000,00	7 800 000,00	3 628 000,00	3 400 179,00	319 000,00	1 369 179,00
2017	24 477 152,00	21 377 152,00	2 163 000,00	10 800,00	5 715 952,00	1 560 000,00	8 000 000,00	3 750 000,00	3 100 000,00	325 000,00	1 775 000,00
2018	24 139 466,00	22 018 466,00	2 249 000,00	11 200,00	5 860 000,00	1 590 000,00	8 200 000,00	3 950 000,00	2 121 000,00	332 000,00	1 789 000,00
2019	24 821 230,00	22 679 020,00	0,00	0,00	0,00	0,00	0,00	0,00	2 142 210,00	338 000,00	1 804 210,00
2020	25 523 022,00	23 359 390,00	0,00	0,00	0,00	0,00	0,00	0,00	2 163 632,00	345 000,00	1 818 632,00
2021	26 245 440,00	24 060 172,00	0,00	0,00	0,00	0,00	0,00	0,00	2 185 268,00	352 000,00	1 833 268,00

1) Wzór może być stosowany także w układzie pionowym, w którym poszczególne pozycje są przedstawione w kolumnach, a lata w wierszach.

2) Zgodnie z art. 227 ustawy z dnia 27 sierpnia 2009 r. o finansach publicznych (Dz. U. z 2013 r. poz. 885 z póź. zm.) zwanej dalej „ustawą”, wieloletnia prognoza finansowa obejmuje okres roku budżetowego oraz co najmniej trzech kolejnych lat. W sytuacji dłuższego okresu prognozowania finansowego wzór stosuje się także dla lat wykraczających poza minimalny (4 letni) okres prognozy, wynikający z art. 227 ustawy.

3) W pozycji wykazuje się kwoty wszystkich podatków i opłat pobieranych przez jednostki samorządu terytorialnego, a nie tylko podatków i opłat lokalnych.

BURMISTRZ

*Maria Pomina*



Wyszczególnienie	Wynik budżetu <sup>x</sup>	Przychody <sup>x</sup> budżetu <sup>x</sup>	z tego:				Inne przychody niezwiązane z zaciąganiem długu <sup>5</sup> x	w tym:		
			Nadwyżka budżetowa z lat ubiegłych	w tym: na pokrycie deficytu x budżetu	Wolne środki, o których mowa w art. 217 ust.2 pkt 6 ustawy	w tym: na pokrycie deficytu x budżetu			Kredyty, pożyczki, emisja papierów wartościowych	w tym: na pokrycie deficytu x budżetu
Lp	3	4	4.1	4.1.1	4.2	4.2.1	4.3	4.3.1	4.4	4.4.1
Formula	[1]-[2]	[4.1]+[4.2]+[4.3] +[4.4]								
2015	2 134 348,47	1 290 064,78	0,00	0,00	490 064,78	0,00	800 000,00	0,00	0,00	0,00
2016	1 760 000,00	0,00	0,00	0,00	0,00	0,00	0,00	0,00	0,00	0,00
2017	2 000 000,00	0,00	0,00	0,00	0,00	0,00	0,00	0,00	0,00	0,00
2018	1 750 000,00	0,00	0,00	0,00	0,00	0,00	0,00	0,00	0,00	0,00
2019	1 750 000,00	0,00	0,00	0,00	0,00	0,00	0,00	0,00	0,00	0,00
2020	1 750 000,00	0,00	0,00	0,00	0,00	0,00	0,00	0,00	0,00	0,00
2021	250 000,00	0,00	0,00	0,00	0,00	0,00	0,00	0,00	0,00	0,00

5) W pozycji wykazuje się w szczególności kwoty przychodów z tytułu prywatyzacji majątku oraz spłaty pożyczek udzielonych ze środków jednostki.

BURMISTRZ

*Marek Dawidziak*

Wyszczególnienie	Rozchody budżetu *	Spłaty rat kapitałowych kredytów i pożyczek oraz wykup papierów wartościowych *	w tym łączna kwota przypadających na dany rok kwot ustawowych wyłączeń z limitu spłaty zobowiązań, o którym mowa w art. 243 ustawy	z tego:				Inne rozchody niezwiązane ze spłatą długu
				w tym:				
				kwota przypadających na dany rok kwot ustawowych wyłączeń określonych w art. 243 ust. 3 ustawy *	kwota przypadających na dany rok kwot ustawowych wyłączeń	kwota przypadających na dany rok kwot ustawowych wyłączeń	kwota przypadających na dany rok kwot ustawowych wyłączeń innych niż określone w art. 243 ustawy	
Lp	5	5.1	5.1.1	5.1.1.1	5.1.1.2	5.1.1.3	5.2	
Formuła	[5-1] + [5-2]		[5.1.1.1] + [5.1.1.2] + [5.1.1.3]					
2015	3 424 413,25	3 424 413,25	1 880 620,00	1 850 620,00	30 000,00	0,00	0,00	
2016	1 760 000,00	1 760 000,00	60 000,00	0,00	60 000,00	0,00	0,00	
2017	2 000 000,00	2 000 000,00	60 000,00	0,00	60 000,00	0,00	0,00	
2018	1 750 000,00	1 750 000,00	200 000,00	0,00	200 000,00	0,00	0,00	
2019	1 750 000,00	1 750 000,00	200 000,00	0,00	200 000,00	0,00	0,00	
2020	1 750 000,00	1 750 000,00	178 251,62	0,00	178 251,62	0,00	0,00	
2021	250 000,00	250 000,00	0,00	0,00	0,00	0,00	0,00	

6) W pozycji wykazuje się w szczególności wyłączenia wynikające z art. 36 ustawy z dnia 7 grudnia 2012 r. o zmianie niektórych ustaw w związku z realizacją ustawy budżetowej (Dz.U. poz. 1456 oraz z 2013 r. poz. 1199) oraz kwoty wykupu obligacji przychodowych.

BURMISTRZ


*Marek Dominik*

Wyszczególnienie	Kwota długu <sup>x</sup>	Kwota zobowiązań wynikających z przejęcia przez jednostkę samorządu terytorialnego zobowiązań po likwidowanych i przekształcanych jednostkach zaliczanych do sektora finansów publicznych	Relacja zrównoważenia wydatków bieżących, o której mowa w art. 242 ustawy	
			Różnica między dochodami bieżącymi a wydatkami bieżącymi	Różnica między dochodami bieżącymi, skorygowanymi o środki <sup>7)</sup> a wydatkami bieżącymi, pomniejszonymi o wydatki
Lp	6	7	8.1	8.2
Formuła			[1.1] - [2.1]	[1.1]+[4.1] + [4.2] - [0.2.1] - [2.1.2]
2015	9 260 000,00	0,00	1 984 826,81	2 474 891,59
2016	7 500 000,00	0,00	2 144 516,00	2 144 516,00
2017	5 500 000,00	0,00	2 497 152,00	2 497 152,00
2018	3 750 000,00	0,00	2 258 466,00	2 258 466,00
2019	2 000 000,00	0,00	3 069 020,00	3 069 020,00
2020	250 000,00	0,00	3 349 390,00	3 349 390,00
2021	0,00	0,00	3 422 529,67	3 422 529,67

7) Skorygowanie o środki określone w przepisach dotyczących w szczególności powiększenia o nadwyżkę budżetową z lat ubiegłych, zgodnie z art. 242 ustawy.

8) Pomniejszenie wydatków bieżących, zgodnie z art. 36 ust. 1 pkt 1 ustawy z dnia 7 grudnia 2012 r. o zmianie niektórych ustaw w związku z realizacją ustawy budżetowej, dotyczy lat 2013-2015.

B U R M I S T R Z



Marek Dominik



Wskaźnik spłaty zobowiązań									
	Wskaźnik planowanej łącznej kwoty spłaty zobowiązań, o której mowa w art. 243 ust. 1 ustawy do dochodów, bez uwzględnienia zobowiązań samorządu województwa, po uwzględnieniu obciążenia w oparciu o plan 3 kwartałów roku poprzedzającego	Kwota zobowiązań z tytułu spłaty zobowiązań samorządu województwa, po uwzględnieniu obciążenia w oparciu o plan 3 kwartałów roku poprzedzającego	Wskaźnik planowanej łącznej kwoty spłaty zobowiązań, o której mowa w art. 243 ust. 1 ustawy do dochodów, bez uwzględnienia zobowiązań samorządu województwa, po uwzględnieniu obciążenia w oparciu o plan 3 kwartałów roku poprzedzającego	Wskaźnik dochodów budżetowych, w tym dochodów z tytułu emisji dłużnych papierów wartościowych, w tym z tytułu emisji dłużnych papierów wartościowych, w tym z tytułu emisji dłużnych papierów wartościowych, w tym z tytułu emisji dłużnych papierów wartościowych	Dopuszczalny wskaźnik spłaty zobowiązań określony w art. 243 ustawy, po uwzględnieniu obciążenia w oparciu o plan 3 kwartałów roku poprzedzającego	Dopuszczalny wskaźnik spłaty zobowiązań określony w art. 243 ustawy, po uwzględnieniu obciążenia w oparciu o plan 3 kwartałów roku poprzedzającego	Informacja o spełnieniu wskaźnika spłaty zobowiązań określonego w art. 243 ustawy, po uwzględnieniu obciążenia w oparciu o plan 3 kwartałów roku poprzedzającego	Informacja o spełnieniu wskaźnika spłaty zobowiązań określonego w art. 243 ustawy, po uwzględnieniu obciążenia w oparciu o plan 3 kwartałów roku poprzedzającego	Informacja o spełnieniu wskaźnika spłaty zobowiązań określonego w art. 243 ustawy, po uwzględnieniu obciążenia w oparciu o plan 3 kwartałów roku poprzedzającego
Wyszczególnienie	9.1	9.2	9.3	9.4	9.5	9.6	9.6.1	9.7	9.7.1
Formula	$\frac{(2.1.1) + (2.4.3.1) + (5.1)}{(5.1) + (1)}$	$\frac{(2.1.1) + (2.4.3.1) + (5.1)}{(5.1) + (1)}$		$\frac{(2.1.1) + (2.4.3.1) + (5.1)}{(5.1) + (1)}$	$\frac{(2.1.1) + (2.4.3.1) + (5.1)}{(5.1) + (1)}$	$\frac{(2.1.1) + (2.4.3.1) + (5.1)}{(5.1) + (1)}$	$\frac{(2.1.1) + (2.4.3.1) + (5.1)}{(5.1) + (1)}$	$\frac{(2.1.1) + (2.4.3.1) + (5.1)}{(5.1) + (1)}$	$\frac{(2.1.1) + (2.4.3.1) + (5.1)}{(5.1) + (1)}$
2015	14,40%	7,15%	0,00	7,15%	8,68%	9,14%	9,86%	TAK	TAK
2016	8,44%	8,19%	0,00	8,19%	10,24%	9,34%	10,05%	TAK	TAK
2017	9,07%	8,82%	0,00	8,82%	11,58%	8,83%	9,54%	TAK	TAK
2018	7,95%	7,13%	0,00	7,13%	10,73%	10,15%	10,15%	TAK	TAK
2019	7,61%	6,81%	0,00	6,81%	13,73%	10,83%	10,83%	TAK	TAK
2020	7,25%	6,55%	0,00	6,55%	14,47%	12,00%	12,00%	TAK	TAK
2021	1,18%	1,18%	0,00	1,18%	14,38%	12,98%	12,98%	TAK	TAK

9) W pozycji wykazuje się w szczególności wyłączenia wynikające z art. 36 ustawy z dnia 7 grudnia 2012 r. o zmianie niektórych ustaw w związku z realizacją ustawy budżetowej oraz wyłączenia związane z emisją obligacji przychodowych. Identyfikacja wyłączenia dotyczy pozycji 9.6.1.

Burmistrz  
Marek Dominik


Wyszczególnienie	Przeznaczenie prognozowanej nadwyżki budżetowej <sup>10)</sup>	w tym na:	Informacje uzupełniające o wybranych rodzajach wydatków budżetowych							Wydatki majątkowe w formie dotacji	
			Spłaty kredytów, pożyczek i wykup papierów wartościowych	Wydatki bieżące na wynagrodzenia i składki od nich naliczane	Wydatki związane z funkcjonowaniem organów jednostki samorządu terytorialnego <sup>11)</sup>	Wydatki objęte limitem, o którym mowa w art. 226 ust. 3 pkt 4 ustawy	z tego:		Wydatki inwestycyjne <sup>12)</sup> kontynuowane		Nowe wydatki inwestycyjne <sup>13)</sup>
							bieżące	majątkowe			
Lp	10	10.1	11.1	11.2	11.3	11.3.1	11.3.2	11.4	11.5	11.6	
Formuła					[11.3.1] + [11.3.2]						
2015	2 134 348,47	2 134 348,47	7 881 449,00	2 317 056,40	0,00	0,00	0,00	6 500,00	3 139 111,34	387 117,09	
2016	1 760 000,00	1 760 000,00	7 804 053,00	2 320 943,00	0,00	0,00	0,00	0,00	0,00	0,00	
2017	2 000 000,00	2 000 000,00	7 883 094,00	2 344 352,00	0,00	0,00	0,00	0,00	0,00	0,00	
2018	1 750 000,00	1 750 000,00	7 962 925,00	2 367 996,00	0,00	0,00	0,00	0,00	0,00	0,00	
2019	1 750 000,00	1 750 000,00	8 043 554,00	2 391 876,00	0,00	0,00	0,00	0,00	0,00	0,00	
2020	1 750 000,00	1 750 000,00	8 124 990,00	2 415 995,00	0,00	0,00	0,00	0,00	0,00	0,00	
2021	250 000,00	250 000,00	8 207 240,00	2 440 354,00	0,00	0,00	0,00	0,00	0,00	0,00	

10) Przeznaczenie nadwyżki budżetowej, inne niż spłaty kredytów, pożyczek i wykup papierów wartościowych, wymaga określenia w objaśnieniach do wieloletniej prognozy finansowej.  
 11) W pozycji wykazuje się kwoty wydatków w ramach zadań własnych klasyfikowanych w dziale 750- Administracja publiczna w rozdziałach właściwych dla organów i urzędów jednostki samorządu terytorialnego (rozdziały od 75017 do 75023).  
 12) W pozycji wykazuje się wartość inwestycji rozpoczętych co najmniej w poprzednim roku budżetowym, którego dotyczy kolumna.  
 13) W pozycji wykazuje się wartość nowych inwestycji, które planuje się rozpocząć w roku, którego dotyczy kolumna.

BURMISTRZ  
*Marek Dobroszycki*

Wyszczególnienie	Finansowanie programów, projektów lub zadań realizowanych z udziałem środków, o których mowa w art. 5 ust. 1 pkt 2 i 3 ustawy									
	w tym:			w tym:			w tym:		w tym:	
	Dochody bieżące na programy, projekty lub zadania finansowane z udziałem środków, o których mowa w art. 5 ust. 1 pkt 2 i 3 ustawy	środki określone w art. 5 ust. 1 pkt 2 ustawy	środki określone w art. 5 ust. 1 pkt 2 ustawy wynikające wyłącznie z zawartych umów na realizację programu, projektu lub zadania <sup>14)</sup>	Dochody majątkowe na programy, projekty lub zadania finansowane z udziałem środków, o których mowa w art. 5 ust. 1 pkt 2 i 3 ustawy	środki określone w art. 5 ust. 1 pkt 2 ustawy	środki określone w art. 5 ust. 1 pkt 2 ustawy wynikające wyłącznie z zawartych umów na realizację programu, projektu lub zadania	Wydatki bieżące na programy, projekty lub zadania finansowane z udziałem środków, o których mowa w art. 5 ust. 1 pkt 2 i 3 ustawy	Wydatki bieżące na realizację programu, projektu lub zadania wynikające wyłącznie z zawartych umów z podmiotem dysponującym środkami, o których mowa w art. 5 ust. 1 pkt 2 ustawy	Wydatki bieżące na realizację programu, projektu lub zadania finansowane środkami określonymi w art. 5 ust. 1 pkt 2 ustawy	Wydatki bieżące na realizację programu, projektu lub zadania wynikające wyłącznie z zawartych umów z podmiotem dysponującym środkami, o których mowa w art. 5 ust. 1 pkt 2 ustawy
Lp	12.1	12.1.1	12.1.1.1	12.2	12.2.1	12.2.1.1	12.3	12.3.1	12.3.2	
Formuła										
2015	0,00	0,00	0,00	2 173 064,69	2 173 064,69	1 373 064,69	0,00	0,00	0,00	
2016	0,00	0,00	0,00	2 369 179,00	1 750 000,00	0,00	0,00	0,00	0,00	
2017	0,00	0,00	0,00	1 775 000,00	1 500 000,00	0,00	0,00	0,00	0,00	
2018	0,00	0,00	0,00	1 789 000,00	1 500 000,00	0,00	0,00	0,00	0,00	
2019	0,00	0,00	0,00	1 804 210,00	1 500 000,00	0,00	0,00	0,00	0,00	
2020	0,00	0,00	0,00	1 818 632,00	1 550 000,00	0,00	0,00	0,00	0,00	
2021	0,00	0,00	0,00	1 833 268,00	1 550 000,00	0,00	0,00	0,00	0,00	

14) W pozycji 12.1.1.1, 12.2.1.1, 12.3.2, 12.4.2., 12.5.1, 12.6.1, 12.7.1 oraz 12.8.1. wykazuje się wyłącznie kwoty wynikające z umów na realizację programu, projektu lub zadania zawartych na dzień uchwalenia prognozy, a nieplanowanych do zawarcia w okresie prognozy.


BURMISTRZ  
  
 Dominik Dominik

Wyszczególnienie	Wydatki majątkowe na programy, projekty lub zadania finansowane z udziałem środków, o których mowa w art. 5 ust. 1 pkt 2 i 3 ustawy	w tym:		Wydatki majątkowe na realizację programu, projektu lub zadania wynikające wyłącznie z zawartych umów z podmiotem dysponującym środkami, o których mowa w art. 5 ust. 1 pkt 2 ustawy	Wydatki na wkład krajowy w związku z umową na realizację programu, projektu lub zadania finansowanego z udziałem środków, o których mowa w art. 5 ust. 1 pkt 2 ustawy bez względu na stopień finansowania tymi środkami	w tym:		Wydatki na wkład krajowy w związku z zawartą po dniu 1 stycznia 2013 r. umową na realizację programu, projektu lub zadania finansowanego w co najmniej 60% środkami, o których mowa w art. 5 ust. 1 pkt 2 ustawy 19)	w tym:		Przychody z tytułu kredytów, pożyczek, emisji papierów wartościowych powołane w związku z umową na realizację programu, projektu lub zadania finansowanego z udziałem środków, o których mowa w art. 5 ust. 1 pkt 2 ustawy bez względu na stopień finansowania tymi środkami	w tym:
		finansowane środkami określonymi w art. 5 ust. 1 pkt 2 ustawy	12.4.1			12.4.2	12.5		12.5.1	12.6		
Lp	12.4	12.4.1	12.4.2	12.5	12.5.1	12.6	12.6.1	12.7	12.7.1			
Formuła												
2015	1 551 222,37	1 025 444,09	1 551 222,37	525 778,28	525 778,28	338 965,00						
2016	0,00	0,00	0,00	0,00	0,00	0,00						
2017	0,00	0,00	0,00	0,00	0,00	0,00						
2018	0,00	0,00	0,00	0,00	0,00	0,00						
2019	0,00	0,00	0,00	0,00	0,00	0,00						
2020	0,00	0,00	0,00	0,00	0,00	0,00						
2021	0,00	0,00	0,00	0,00	0,00	0,00						

15) Przez program, projekt lub zadanie finansowane w co najmniej 60% środkami, o których mowa w art. 5 ust. 1 pkt 2 ustawy, należy rozumieć także taki program, projekt lub zadanie przynoszące dochód, dla których poziom finansowania ze środków, o których mowa w art. 5 ust. 1 pkt 2 ustawy, ustala się po odliczeniu zdyskontowanego dochodu obliczanego zgodnie z przepisami Unii Europejskiej dotyczącymi takiego programu, projektu lub zadania.

BURMISTRZ  
*Marcin Babinicki*  
 Marcin Babinicki

Wyszczególnienie	Kwoty dotyczące przejęcia i spłaty zobowiązań po samodzielnym zakładach opieki zdrowotnej oraz pokrycia ujemnego wyniku								
	Przechody z tytułu kredytów, pożyczek, emisji papierów wartościowych powstające w związku z zawartą po dniu 1 stycznia 2013 r. umową na realizację programu, projektu lub zadania finansowanego w całości lub co najmniej 60% środkami, o których mowa w art. 5 ust. 1 pkt 2 ustawy	w tym:	Kwota zobowiązań wynikających z przejęcia przez jednostkę samorządu terytorialnego zobowiązań po likwidowanych i przekształconych samodzielnym zakładach opieki zdrowotnej	Dochody budżetowe z tytułu dotacji celowej z budżetu państwa, o której mowa w art. 196 ustawy z dnia 15 kwietnia 2011 r. o działalności leczniczej (Dz. U. z 2013 r. poz. 217, z późn. zm.)	Wysokość zobowiązań podlegających umorzeniu, o którym mowa w art. 190 ustawy o działalności leczniczej	Wydatki na spłatę przejętych zobowiązań publicznego zakładu opieki zdrowotnej na zasadach określonych w przepisach o działalności leczniczej	Wydatki na spłatę zobowiązań publicznego zakładu opieki zdrowotnej przejętych do końca 2011 r. na podstawie przepisów o zakładach opieki zdrowotnej	Wydatki bieżące na pokrycie ujemnego wyniku finansowego samodzielnego publicznego zakładu opieki zdrowotnej	
Lp	12.8	12.8.1	13.1	13.2	13.3	13.4	13.5	13.6	13.7
Formuła									
2015	0,00	0,00	0,00	0,00	0,00	0,00	0,00	0,00	0,00
2016	0,00	0,00	0,00	0,00	0,00	0,00	0,00	0,00	0,00
2017	0,00	0,00	0,00	0,00	0,00	0,00	0,00	0,00	0,00
2018	0,00	0,00	0,00	0,00	0,00	0,00	0,00	0,00	0,00
2019	0,00	0,00	0,00	0,00	0,00	0,00	0,00	0,00	0,00
2020	0,00	0,00	0,00	0,00	0,00	0,00	0,00	0,00	0,00
2021	0,00	0,00	0,00	0,00	0,00	0,00	0,00	0,00	0,00

BURMISTRZ  
  
Marek Dominik

Dane uzupełniające o dług i jego spłacie									
Wyszczególnienie	Spłaty rat kapitałowych oraz wykup papierów wartościowych, o których mowa w pkt 5.1., wynikające wyłącznie z tytułu zobowiązań już zaciągniętych	Kwota długu, którego planowana spłata dokonana się z wydatków budżetu x	Wydatki zmniejszające dług x	w tym:			Wynik operacji niekasowych wpływających na kwotę długu ( m.in. umorzenia, różnice kursowe) x		
				spłata zobowiązań wymagalnych z lat poprzednich, innych niż w poz. 14.3.3 x	związane z umowami zaliczanymi do tytułów dłużnych wliczanych do państwowego długu publicznego	wypłaty z tytułu wymagalnych poręczeń i gwarancji x			
Lp	14.1	14.2	14.3	14.3.1	14.3.2	14.3.3	14.4		
Formuła									
2015	2 624 413,25	0,00	0,00	0,00	0,00	0,00	0,00		
2016	1 760 000,00	0,00	0,00	0,00	0,00	0,00	0,00		
2017	2 000 000,00	0,00	0,00	0,00	0,00	0,00	0,00		
2018	1 750 000,00	0,00	0,00	0,00	0,00	0,00	0,00		
2019	1 750 000,00	0,00	0,00	0,00	0,00	0,00	0,00		
2020	1 750 000,00	0,00	0,00	0,00	0,00	0,00	0,00		
2021	250 000,00	0,00	0,00	0,00	0,00	0,00	0,00		

\* Informacja o spełnieniu wskaźnika spłaty zobowiązań określonego w art. 243 ustawy po uwzględnieniu zobowiązań zaciągniętych przez jednostkę samorządu terytorialnego, oraz po uwzględnieniu ustawowych wyłączeń zostanie automatycznie wygenerowana przez aplikację wskazaną przez Ministra Finansów, o której mowa w § 4 ust. 1 rozporządzenia Ministra Finansów z dnia 10 stycznia 2013 r. w sprawie wieloletniej prognozy finansowej jednostki samorządu terytorialnego (Dz.U. poz. 86, z późn. zm.). Automatycznie wyliczenia danych na podstawie wartości historycznych i prognozowanych przez jednostkę samorządu terytorialnego dotyczą w szczególności także poz. 9.6-9.6.1 i pozycji z sekcji nr 16.

\*\* Należy wskazać jedną z następujących podstaw prawnych: art. 240a ust. 4 / art. 240a ust. 8 / art. 240b ustawy określającej procedurę jaką objęta jest jednostka samorządu terytorialnego.  
x - pozycje oznaczone symbolem „x” sporządza się na okres, na który zaciągnięto oraz planuje się zaciągnąć zobowiązania dłużne (prognoza kwoty długu). Okres ten nie podlega wyłączeniu w sytuacji planowania wydatków z tytułu niewymagalnych poręczeń i gwarancji. W przypadku planowania wydatków z tytułu zaciągnięto oraz planuje się zaciągnąć zobowiązania dłużne, informację o wydatkach z tytułu niewymagalnych poręczeń i gwarancji, wykraczających poza wspomniany okres, należy zamieścić w objaśnieniach do wieloletniej prognozy finansowej. W przypadku, gdy kwoty wydatków wynikające z limitów wydatków na przedsięwzięcia wykraczają poza okres prognozy kwoty długu to pozycje oznaczone symbolem „x” sporządza się do ostatniego roku, na który ustalono limit wydatków na realizację przedsięwzięć

16) Pozycje sekcji 15 są wykazywane wyłącznie przez jednostki samorządu terytorialnego emitujące obligacje przychodowe.

17) Pozycje sekcji 16 wykazują wyłącznie jednostki objęte procedurą wyliczającą z art. 240a lub art. 240b ustawy