

BURMISTRZ BISZTYNKA  
11-230 BISZTYNEK  
ul. Kościuszki 2

**ZARZĄDZENIE NR 303/2014**  
**BURMISTRZA BISZTYNKA**  
**z dnia 14 listopada 2014 r.**

**w sprawie projektu Wieloletniej Prognozy Finansowej Gminy Bisztynek  
na lata 2015 – 2021.**


Na podstawie art. 230 ust. 1 i 2 ustawy z dnia 27 sierpnia 2009r. o finansach publicznych (Dz. U. z 2013 r. poz. 885 ze zm.), **zarządzam, co następuje:**

**§ 1**

Przedstawić Radzie Miejskiej w Bisztyнку oraz Regionalnej Izbie Obrachunkowej w Olsztynie projekt uchwały w sprawie Wieloletniej Prognozy Finansowej Gminy Bisztynek na lata 2015 - 2021, w brzmieniu, jak w załączniku do niniejszego Zarządzenia

**§ 2**

Zarządzenie wchodzi w życie z dniem wydania i podlega ogłoszeniu na tablicy ogłoszeń w Urzędzie Miejskim w Bisztyнку.

BURMISTRZ  
  
Jan Wójcik



**Objaśnienia przyjętych wartości  
w Wieloletniej Prognozie Finansowej Gminy Bisztynek na lata 2015 – 2021**

Wieloletnią prognozę finansową oraz prognozę kwoty długu, stanowiącą część wieloletniej prognozy finansowej opracowano z uwzględnieniem zaktualizowanych wytycznych dotyczących założeń makroekonomicznych na potrzeby wieloletnich prognoz finansowych jednostek samorządu terytorialnego.

Gmina Bisztynek nie realizuje wieloletnich przedsięwzięć, o których mowa w art.226 ust.3., dlatego też nie są załączone takie przedsięwzięcia do niniejszej uchwały.

Gmina Bisztynek nie emituje obligacji przychodowych, dlatego też nie wykazuje się danych w pozycjach sekcji 15 Wieloletniej Prognozy Finansowej.

Gmina Bisztynek nie jest objęte procedurą wynikającą z art 240a lub art 240b ustawy z dnia 27 sierpnia 2009 r. o finansach publicznych, dlatego też nie wykazuje się danych w pozycjach sekcji 16 Wieloletniej Prognozy Finansowej.

Ponadto, Gmina Bisztynek nie posiada zobowiązań walutowych, dlatego też nie przeprowadzano dodatkowej symulacji związanej z ryzykiem kursowym.

BURMISTRZ  
  
Jan Wójcik

# Wieloletnia Prognoza Finansowa

1)

## Załącznik Nr 1

Wyszczególnienie	Dochody ogółem <sup>x</sup>	z tego:										w tym:				
		Dochody bieżące <sup>x</sup>	1.1					1.1.3			1.1.4		z tytułu dotacji i środków przeznaczonych na cele bieżące	Dochody majątkowe <sup>x</sup>	ze sprzedaży majątku <sup>x</sup>	z tytułu dotacji oraz środków przeznaczonych na inwestycje
			1.1.1	1.1.2	1.1.3	1.1.3.1	1.1.4	1.1.5	1.2	1.2.1	1.2.2					
Lp	1	1.1	1.1.1	1.1.2	1.1.3	1.1.3.1	1.1.4	1.1.5	1.2	1.2.1	1.2.2					
Formula	[1.1]+[1.2]															
2015	23 601 620,09	20 412 160,00	1 999 892,00	10 000,00	5 366 730,00	1 500 000,00	7 205 356,00	3 522 775,00	3 189 460,09	315 000,00						2 874 460,09
2016	23 954 695,00	20 554 516,00	2 077 068,00	10 400,00	5 549 488,00	1 530 000,00	7 800 000,00	3 628 000,00	3 400 179,00	319 000,00						2 369 179,00
2017	24 477 152,00	21 377 152,00	2 163 000,00	10 800,00	5 715 952,00	1 560 000,00	8 000 000,00	3 750 000,00	3 100 000,00	325 000,00						1 775 000,00
2018	24 139 466,00	22 018 466,00	2 249 000,00	11 200,00	5 860 000,00	1 590 000,00	8 200 000,00	3 950 000,00	2 121 000,00	332 000,00						1 789 000,00
2019	24 821 230,00	22 679 020,00	0,00	0,00	0,00	0,00	0,00	0,00	2 142 210,00	338 000,00						1 804 210,00
2020	25 523 022,00	23 359 390,00	0,00	0,00	0,00	0,00	0,00	0,00	2 163 632,00	345 000,00						1 818 632,00
2021	26 245 440,00	24 060 172,00	0,00	0,00	0,00	0,00	0,00	0,00	2 185 268,00	352 000,00						1 833 268,00

1) Wzór może być stosowany także w układzie pionowym, w którym poszczególne pozycje są przedstawione w kolumnach, a lata w wierszach.

2) Zgodnie z art. 227 ustawy z dnia 27 sierpnia 2009 r. o finansach publicznych (Dz. U. z 2013 r. poz. 885 z póź. zm.) zwanej dalej „ustawą”, wieloletnia prognoza finansowa obejmuje okres roku budżetowego oraz co najmniej trzech kolejnych lat. W sytuacji dłuższego okresu prognozowania finansowego wzór stosuje się także dla lat wykraczających poza minimalny (4 letni) okres prognozy, wynikający z art. 227 ustawy.

3) W pozycji wykazuje się kwoty wszystkich podatków i opłat pobieranych przez jednostki samorządu terytorialnego, a nie tylko podatków i opłat lokalnych.

BURMISTRZ  
*Jan Wojcik*

Wyszczególnienie	Wydatki ogółem <sup>x</sup>	z tego:							Wydatki majątkowe
		2.1	w tym:						
			2.1.1	2.1.1.1	2.1.2	2.1.3	2.1.3.1	2.1.3.1.2	
2015	21 499 849,17	18 144 930,68	0,00	0,00	0,00	330 000,00	4 000,00	0,00	3 354 918,49
2016	22 184 695,00	18 500 000,00	0,00	0,00	0,00	270 000,00	0,00	0,00	3 684 695,00
2017	22 467 152,00	18 870 000,00	0,00	0,00	0,00	220 000,00	0,00	0,00	3 597 152,00
2018	22 379 466,00	19 250 000,00	0,00	0,00	0,00	170 000,00	0,00	0,00	3 129 466,00
2019	23 061 230,00	19 600 000,00	0,00	0,00	x	140 000,00	0,00	0,00	3 461 230,00
2020	23 763 022,00	20 000 000,00	0,00	0,00	x	100 000,00	0,00	0,00	3 763 022,00
2021	25 757 797,67	20 400 000,00	0,00	0,00	x	60 000,00	0,00	0,00	5 357 797,67

4) W pozycji wykazuje się kwoty dla lat budżetowych 2013-2018.

URUM STRZ  
*[Signature]*  
 Jan Wojcik

Wyszczególnienie	Wynik budżetu <sup>x</sup>	Przychody <sup>x</sup> budżetu	z tego:						w tym:		
			Nadwyżka budżetowa z lat ubiegłych	w tym:		Wolne środki, o których mowa w art. 217 ust.2 pkt 6 ustawy <sup>x</sup>	w tym:			na pokrycie deficytu <sup>x</sup> budżetu	
				na pokrycie deficytu <sup>x</sup> budżetu	4.1		4.2	4.2.1			Kredyty pożyczki, emisja papierów wartościowych <sup>x</sup>
Lp	3	4	4.1	4.1.1	4.2	4.2.1	4.3	4.3.1	4.4	4.4.1	
Formuła	[1]-[2]	[4.1]+[4.2]+[4.3]+[4.4]									
2015	2 101 770,92	522 642,33	0,00	0,00	235 000,00	0,00	287 642,33	0,00	0,00	0,00	
2016	1 770 000,00	0,00	0,00	0,00	0,00	0,00	0,00	0,00	0,00	0,00	
2017	2 010 000,00	0,00	0,00	0,00	0,00	0,00	0,00	0,00	0,00	0,00	
2018	1 760 000,00	0,00	0,00	0,00	0,00	0,00	0,00	0,00	0,00	0,00	
2019	1 760 000,00	0,00	0,00	0,00	0,00	0,00	0,00	0,00	0,00	0,00	
2020	1 760 000,00	0,00	0,00	0,00	0,00	0,00	0,00	0,00	0,00	0,00	
2021	487 642,33	0,00	0,00	0,00	0,00	0,00	0,00	0,00	0,00	0,00	

5) W pozycji wykazuje się w szczególności kwoty przychodów z tytułu prywatyzacji majątku, spłaty pożyczek udzielonych ze środków jednostki.

URMISTRZ  
*[Signature]*

Wyszczególnienie	Rozchody x budżetu x	z tego:					Inne rozchody niezwiązane ze spłatą długu
		Spłaty rat kapitałowych kredytów i pożyczek oraz wykup papierów wartościowych x	w tym:				
			kwota przypadających na dany rok kwot ustawowych wyłączeń o którym mowa w art. 243 ustawy x	kwota przypadających na dany rok kwot ustawowych wyłączeń określonych w art. 243 ust. 3 ustawy x	kwota przypadających na dany rok kwot ustawowych wyłączeń określonych w art. 243 ust. 3a ustawy x	kwota przypadających na dany rok kwot ustawowych wyłączeń innych niż określone w art. 243 ustawy x	
5	5.1	5.1.1	5.1.1.1	5.1.1.2	5.1.1.3		
Lp	5	5.1	5.1.1	5.1.1.1	5.1.1.2	5.1.1.3	
Formuła	[5.1] + [5.2]	[5.1.1] + [5.1.1.2] + [5.1.1.3]					
2015	2 624 413,25	2 624 413,25	1 080 620,00	1 050 620,00	30 000,00	0,00	0,00
2016	1 770 000,00	1 770 000,00	70 000,00	0,00	70 000,00	0,00	0,00
2017	2 010 000,00	2 010 000,00	70 000,00	0,00	70 000,00	0,00	0,00
2018	1 760 000,00	1 760 000,00	210 000,00	0,00	210 000,00	0,00	0,00
2019	1 760 000,00	1 760 000,00	210 000,00	0,00	210 000,00	0,00	0,00
2020	1 760 000,00	1 760 000,00	210 000,00	0,00	210 000,00	0,00	0,00
2021	487 642,33	487 642,33	291 391,22	0,00	291 391,22	0,00	0,00

6) W pozycji wykazuje się w szczególności wyłączenia wynikające z art. 36 ustawy z dnia 7 grudnia 2012 r. o zmianie niektórych ustaw w związku z realizacją ustawy budżetowej (Dz.U. poz. 1456 oraz z 2013 r. poz. 1199) oraz kwoty wykupu obligacji przychodowych.

BURMISTRZ

*Jan Wójcik*

Wyszczególnienie	Kwota długu <sup>x</sup>	Kwota zobowiązań wynikających z przejęcia przez jednostkę samorządu terytorialnego zobowiązań po likwidowanych i przekształcanych jednostkach zaliczanych do sektora finansów publicznych	Relacja zrównoważenia wydatków bieżących, o której mowa w art. 242 ustawy	
			Różnica między dochodami bieżącymi a wydatkami bieżącymi	Różnica między dochodami bieżącymi, skorygowanymi o środki <sup>7)</sup> , a wydatkami bieżącymi, pomniejszonymi o wydatki
Lp	6	7	8.1	8.2
Formuła			[1.1] - [2.1]	(1.1) + (4.1) - (4.2) - (2.1) - (2.2)
2015	9 547 642,33	0,00	2 267 229,32	2 502 229,32
2016	7 777 642,33	0,00	2 054 516,00	2 054 516,00
2017	5 767 642,33	0,00	2 507 152,00	2 507 152,00
2018	4 007 642,33	0,00	2 768 466,00	2 768 466,00
2019	2 247 642,33	0,00	3 079 020,00	3 079 020,00
2020	487 642,33	0,00	3 359 390,00	3 359 390,00
2021	0,00	0,00	3 660 172,00	3 660 172,00

7) Skorygowanie o środki określone w przepisach dotyczących powiększenia o nadwyżkę budżetową z lat ubiegłych, zgodnie z art. 242 ustawy.  
8) Pomniejszenie wydatków bieżących, zgodnie z art. 36 ust. 1 pkt 1 ustawy z dnia 7 grudnia 2012 r. o zmianie niektórych ustaw w związku z realizacją ustawy budżetowej, dotyczy lat 2013-2015.

URMISTRZ  
*[Signature]*  
Jan Wojcik





Wyszczególnienie	Przeznaczenie prognozowanej nadwyżki budżetowej <sup>10)</sup>	w tym na:		Informacje uzupełniające o wybranych rodzajach wydatków budżetowych													
		Spłaty kredytów, pożyczek i wykup papierów wartościowych	10.1	Wydatki bieżące na wynagrodzenia i składki od nich naliczane	11.1	Wydatki związane z funkcjonowaniem organów jednostki samorządu terytorialnego <sup>11)</sup>	11.2	Wydatki objęte limitem, o którym mowa w art. 226 ust. 3 pkt 4 ustawy	z tego:			Wydatki inwestycyjne kontynuowane	11.4	Nowe wydatki inwestycyjne <sup>13)</sup>	11.5	Wydatki majątkowe w formie dotacji	
									bieżące	majątkowe	11.3.1						11.3.2
Lp	10						11.3	11.3.1	11.3.2	11.4	11.5	11.6					
Formuła							[11.3.1] + [11.3.2]										
2015	2 101 770,92	2 101 770,92		7 698 392,15		2 381 888,69	0,00	0,00	0,00	0,00	0,00	0,00	0,00	0,00	0,00	0,00	0,00
2016	1 770 000,00	1 770 000,00		7 904 053,00		2 340 943,00	0,00	0,00	0,00	0,00	0,00	0,00	0,00	0,00	0,00	0,00	0,00
2017	2 010 000,00	2 010 000,00		7 983 094,00		2 364 352,00	0,00	0,00	0,00	0,00	0,00	0,00	0,00	0,00	0,00	0,00	0,00
2018	1 760 000,00	1 760 000,00		8 082 925,00		2 387 996,00	0,00	0,00	0,00	0,00	0,00	0,00	0,00	0,00	0,00	0,00	0,00
2019	1 760 000,00	1 760 000,00		8 143 554,00		2 411 876,00	0,00	0,00	0,00	0,00	0,00	0,00	0,00	0,00	0,00	0,00	0,00
2020	1 760 000,00	1 760 000,00		8 224 990,00		2 435 995,00	0,00	0,00	0,00	0,00	0,00	0,00	0,00	0,00	0,00	0,00	0,00
2021	487 642,33	487 642,33		8 307 240,00		2 460 354,00	0,00	0,00	0,00	0,00	0,00	0,00	0,00	0,00	0,00	0,00	0,00

10) Przeznaczenie nadwyżki budżetowej, inne niż spłaty kredytów, pożyczek i wykup papierów wartościowych, wymaga określenia w objaśnieniach do wieloletniej prognozy finansowej.  
 11) W pozycji wykazuje się kwoty wydatków w ramach zadań własnych klasyfikowanych w dziale 750- Administracja publiczna w rozdziałach właściwych dla organów i urzędów jednostki samorządu terytorialnego (rozdziały od 75017 do 75023).

12) W pozycji wykazuje się wartość inwestycji rozpoczętych co najmniej w poprzednim roku budżetowym, którego dotyczy kolumna.


13) W pozycji wykazuje się wartość nowych inwestycji, które planuje się rozpocząć w roku, którego dotyczy kolumna.

SURMISTRZ

*Jan Wólczyński*

Wyszczególnienie	Finansowanie programów..., projektów lub zadań realizowanych z udziałem środków, o których mowa w art. 5 ust. 1 pkt 2 i 3 ustawy												
	12.1		12.1.1		12.2		12.2.1		12.2.1.1		12.3	12.3.1	12.3.2
	Dochody bieżące na programy, projekty lub zadania finansowane z udziałem środków, o których mowa w art. 5 ust. 1 pkt 2 i 3 ustawy	0,00	0,00	0,00	0,00	0,00	0,00	0,00	0,00	0,00			
Lp	12.1	12.1.1	12.1.1.1	12.2	12.2.1	12.2.1.1	12.3	12.3.1	12.3.2				
Formuła													
2015	0,00	0,00	0,00	1 779 669,09	1 779 669,09	1 050 620,00	0,00	0,00	0,00	0,00	0,00	0,00	0,00
2016	0,00	0,00	0,00	2 369 179,00	1 750 000,00	0,00	0,00	0,00	0,00	0,00	0,00	0,00	0,00
2017	0,00	0,00	0,00	1 775 000,00	1 500 000,00	0,00	0,00	0,00	0,00	0,00	0,00	0,00	0,00
2018	0,00	0,00	0,00	1 789 000,00	1 500 000,00	0,00	0,00	0,00	0,00	0,00	0,00	0,00	0,00
2019	0,00	0,00	0,00	1 804 210,00	1 500 000,00	0,00	0,00	0,00	0,00	0,00	0,00	0,00	0,00
2020	0,00	0,00	0,00	1 818 632,00	1 550 000,00	0,00	0,00	0,00	0,00	0,00	0,00	0,00	0,00
2021	0,00	0,00	0,00	1 833 268,00	1 550 000,00	0,00	0,00	0,00	0,00	0,00	0,00	0,00	0,00

14) W pozycji 12.1.1.1, 12.2.1.1, 12.3.2, 12.4.2, 12.5.1, 12.6.1, 12.7.1 oraz poz. 12.8.1, wykazuje się wyłącznie kwoty wynikające z umów na realizację programu, projektu lub zadania zawartych na dzień uchwalenia prognozy, a nieplanowanych do zawarcia w okresie prognozy.

BURMISTRZ  
  
 Jan Wojcik


Wyszczególnienie	Wydatki majątkowe na programy, projekty lub zadania finansowane z udziałem środków, o których mowa w art. 5 ust. 1 pkt 2 i 3 ustawy		w tym:		Wydatki majątkowe na realizację programu, projektu lub zadania wynikające wyłącznie z zawartych umów z podmiotem dysponującym środkami, o których mowa w art. 5 ust. 1 pkt 2 ustawy	Wydatki na wkład krajowy w związku z umową na realizację programu, projektu lub zadania finansowanego z udziałem środków, o których mowa w art. 5 ust. 1 pkt 2 ustawy bez względu na stopień finansowania tymi środkami	w tym:	Wydatki na wkład krajowy w związku z umową na realizację programu, projektu lub zadania finansowanego w co najmniej 60% środkami, o których mowa w art. 5 ust. 1 pkt 2 ustawy <sup>15)</sup>	w tym:	Przechody z tytułu kredytów, pożyczek, emisji papierów wartościowych powstałe w związku z umową na realizację programu, projektu lub zadania finansowanego z udziałem środków, o których mowa w art. 5 ust. 1 pkt 2 ustawy bez względu na stopień finansowania tymi środkami	w tym:
	Wydatki majątkowe na programy, projekty lub zadania finansowane z udziałem środków, o których mowa w art. 5 ust. 1 pkt 2 i 3 ustawy	Wydatki majątkowe na realizację programu, projektu lub zadania finansowane środkami określonymi w art. 5 ust. 1 pkt 2 ustawy	w tym:	w tym:							
LP	12.4	12.4.1	12.4.2	12.5	12.5.1	12.6	12.6.1	12.7	12.7.1		
Formuła											
2015	1 048 812,37	729 049,09	0,00	319 763,28	0,00	287 642,33	0,00	0,00	0,00	0,00	
2016	0,00	0,00	0,00	0,00	0,00	0,00	0,00	0,00	0,00	0,00	
2017	0,00	0,00	0,00	0,00	0,00	0,00	0,00	0,00	0,00	0,00	
2018	0,00	0,00	0,00	0,00	0,00	0,00	0,00	0,00	0,00	0,00	
2019	0,00	0,00	0,00	0,00	0,00	0,00	0,00	0,00	0,00	0,00	
2020	0,00	0,00	0,00	0,00	0,00	0,00	0,00	0,00	0,00	0,00	
2021	0,00	0,00	0,00	0,00	0,00	0,00	0,00	0,00	0,00	0,00	

15) Przez program, projekt lub zadanie finansowane w co najmniej 60% środkami, o których mowa w art. 5 ust. 1 pkt 2 ustawy, należy rozumieć także taki program, projekt lub zadanie przynoszące dochód, dla których poziom finansowania ze środków, o których mowa w art. 5 ust. 1 pkt 2 ustawy, ustala się po odliczeniu uzyskiwanego dochodu obliczanego zgodnie z przepisami Unii Europejskiej dotyczącymi takiego programu, projektu lub zadania.

BURMISTRZ  
*[Signature]*  
 Jan Wojcik

Wyszczególnienie	Kwoty dotyczące przejęcia i spłaty zobowiązań po samodzielnym publicznych zakładach opieki zdrowotnej oraz pokrycia ujemnego wyniku								
	Przychody z tytułu kredytów, pożyczek, emisji papierów wartościowych powstające w związku z zawartą po dniu 1 stycznia 2013 r. umową na realizację programu, projektu lub zadania finansowanego w całości lub części z budżetu państwa, o którym mowa w art. 190 ustawy z dnia 15 kwietnia 2011 r. o działalności leczniczej (Dz.U. Nr 112, poz. 654, z późn. zm.)	w tym:	Kwota zobowiązań wynikających z przejęcia przez jednostkę samorządu terytorialnego zobowiązań po likwidowanych i przekształconych samodzielnych zakładach opieki zdrowotnej	13.2	13.3	13.4	13.5	13.6	13.7
12.8	12.8.1								
Formuła									
2015	0,00	0,00	0,00	0,00	0,00	0,00	0,00	0,00	0,00
2016	0,00	0,00	0,00	0,00	0,00	0,00	0,00	0,00	0,00
2017	0,00	0,00	0,00	0,00	0,00	0,00	0,00	0,00	0,00
2018	0,00	0,00	0,00	0,00	0,00	0,00	0,00	0,00	0,00
2019	0,00	0,00	0,00	0,00	0,00	0,00	0,00	0,00	0,00
2020	0,00	0,00	0,00	0,00	0,00	0,00	0,00	0,00	0,00
2021	0,00	0,00	0,00	0,00	0,00	0,00	0,00	0,00	0,00

BURMISTRZ



Wyszczególnienie	uzupełniająca o dług i jego spłacie						Wynik operacji niekasowych wpływających na kwotę długu ( m.in. umorzenia, różnice kursowe) x
	Splaty rat kapitałowych oraz wykup papierów wartościowych, o których mowa w pkt. 5.1., wynikające wyłącznie z tytułu zobowiązań już zaciągniętych x	Kwota długu, którego planowana spłata dokonana się z wydatków budżetu x	Wydatki zmniejszające dług x	spłata zobowiązań wymagalnych z lat poprzednich, innych niż w poz. 14.3.3 x	związane z umowami zaliczanymi do tytułów dłużnych wliczanych do państwowego długu publicznego	wypłaty z tytułu wymagalnych poręczeń i gwarancji x	
Lp	14.1	14.2	14.3	14.3.1	14.3.2	14.3.3	14.4
Formuła							
2015	2 624 413,25	0,00	0,00	0,00	0,00	0,00	0,00
2016	1 760 000,00	0,00	0,00	0,00	0,00	0,00	0,00
2017	2 000 000,00	0,00	0,00	0,00	0,00	0,00	0,00
2018	1 750 000,00	0,00	0,00	0,00	0,00	0,00	0,00
2019	1 750 000,00	0,00	0,00	0,00	0,00	0,00	0,00
2020	1 750 000,00	0,00	0,00	0,00	0,00	0,00	0,00
2021	250 000,00	0,00	0,00	0,00	0,00	0,00	0,00

\* Informacja o spełnieniu wskaźnika spłaty zobowiązań określonego w art. 243 ustawy po uwzględnieniu zobowiązań przez jednostkę samorządu terytorialnego, oraz po uwzględnieniu ustawowych wyłączeń zostanie automatycznie wygenerowana przez aplikację wskazaną przez Ministra Finansów, o której mowa w § 4 ust. 1 rozporządzenia Ministra Finansów z dnia 10 stycznia 2013 r. Automatyczne wyliczenia danych na podstawie wartości historycznych i prognozowanych przez jednostkę samorządu terytorialnego dotyczą w szczególności także poz. 9.6.-9.6.1 i pozycji z sekcji nr 16.

\*\* Należy wskazać jedną z następujących podstaw prawnych: art. 240a ust. 4 / art. 240a ust. 8 / art. 240b ustawy określającej procedurę jaką objęta jest jednostka samorządu terytorialnego. x - pozycje oznaczone symbolem „x” sporządza się na okres, na który zaciągnięto oraz planuje się zaciągnąć zobowiązania dłużne (prognoza kwoty długu). x - pozycje oznaczone symbolem „x” sporządza się na okres, na który zaciągnięto oraz planuje się zaciągnąć zobowiązania dłużne, na który zaciągnięto oraz planuje się zaciągnąć zobowiązania dłużne, w tym niewymagalnych poręczeń i gwarancji. W przypadku planowania wydatków z tytułu niewymagalnych poręczeń i gwarancji w okresie dłuższym niż okres, na który zaciągnięto oraz planuje się zaciągnąć zobowiązania dłużne, informację o wydatkach z tytułu niewymagalnych poręczeń i gwarancji, wykraczających poza wspomniany okres, należy zamieścić w objaśnieniach do wieloletniej prognozy finansowej. W przypadku, gdy kwoty wydatków wynikające z limitów wydatków na przedsięwzięcia wykraczają poza okres prognozy kwoty długu to pozycje oznaczone symbolem „x” sporządza się do ostatniego roku, na który ustalono limit wydatków na realizację przedsięwzięć wieloletnich.

16) Pozycje sekcji 15 są wykazywane wyłącznie przez jednostki samorządu terytorialnego emitujące obligacje przychodowe.

17) Pozycje sekcji 16 wykazują wyłącznie jednostki objęte procedurą wynikającą z art. 240a lub art. 240b ustawy

SURMISTRZ

*[Podpis]*  
Jan Wójcik